

INFOCLUB

REVISTA

DE INFORMATICA SI CALCULATOARE

IDG
INTERNATIONAL DATA GROUP

COMPU

3 / 91

SC SOCIETATEA
ȘTIINȚĂ & TEHNICĂ S.A.

CUPRINS CONTENTS

©INFOCLUB 3/91

- 3 Editorial:** Puncte de vedere
- 5 Flash:** Noi microprocesoare
- 10 Șah:** Șah-computer (III)
- 15 Pe scurt:** IBM și APPLE
Primăvara blocnotesurilor
Borland și Ashton Tate
- 16 Actualitatea PC:** Compu - Gerovital
- 18 Laborator Spectrum:** Facilități mai puțin
cunoscute
- 19 Teleinvest ROMÂNIA**
- 20 Laborator PC:** Cu ce microprocesor?
- 21 Club Info:** Minicomp
Cercul de calculatoare
- 22 Ghidul utilizatorului:** Programe rezidente
- 23 Spot:** Placa de bază IBM PC (II)
- 27 Ghidul utilizatorului:** MS - DOS (III)
- 31 Top INFO:** Noi cu cine votăm?
- 33 Conexiuni:** Sosesc serverele SQL!
- 35 Ghidul cumpărătorului:** Periferice color
- 38 Perspective:** 10 ani care au schimbat fața lumii
- 42 Ghidul cumpărătorului:** Baze de date
- 46 Consemnări:** România văzută de...



**SOCIETATEA
ȘTIINȚĂ & TEHNICĂ S.A.**

Societate cu capital de stat funcționând sub egida Departamentului Științei din cadrul Ministerului Învățământului și Științei, înmatriculată în Registrul Comerțului cu nr. J 40/6775/1991

Consiliul de administrație:
IOAN ALBESCU
director

GHEORGHE BADEA
director executiv

TITI TUDORANCEA

INFOCLUB

Revistă trimestrială de informatică și calculatoare
Anul II - Numărul 4

Adresa: Piața Presei Libere nr. 1,
București, cod 79781
Telefon: 17 60 10 sau 17 60 20, interior
1151 sau 1208

Mihaela Gorodcov
Șef redacție

Colegiul Științific:

Dr. mat. Stelian NICULESCU (Ministerul
Învățământului și Științei); dr. ing. Nicolae
ȚAPUȘ și dr. ing. Valeriu IORGA (Institutul
Politehnic București, Fac. de Automatică);
cercet. ing. Eugen GEORGESCU
(Teleinvest România S.A.) și cercet. Ion
DIAMANDI (Software ITC S.A.)

Tehnoredactare computerizată:
JORDAN SRL

Prezentare grafică: G. Cătălina, M. Munteanu
Culegere: E. Vasiliu, E. Dinu
Corectură: Lia Decei, Elisabeta Dinu

Administrația: Societatea "Presa
Națională" S.A., telefon 17 60 10 sau
17 60 20, interior 2495

Tiparul: Regia Autonomă a Imprimeriilor -
Imprimeria "Coresi", telefon 17 60 10 sau
17 60 20, interior 2411

Abonamentele se pot efectua direct pe
adresa societății. Expedierea abonamentului
se va face prin colet poștal la adresa indicată.

Preț de vânzare: 49 lei



Având sediul în Boston, Massachusetts, INTERNATIONAL DATA GROUP este liderul mondial cu privire la serviciile informaționale și la tehnologia obținerii informației, cu un venit anual de 620 milioane U.S. \$ și 3 800 de angajați.

Divizia dedicată expozițiilor, WORLD EXPO CORPORATION organizează 48 de expoziții și conferințe de calculatoare în 18 țări.

Divizia sa de publicistică și editare, IDG COMMUNICATION publică peste 50 de ziare și reviste în 50 de țări. Divizia de cercetare, INTERNATIONAL DATA CORPORATION (IDC) este liderul mondial al analizei și marketingului în domeniul calculatoarelor.

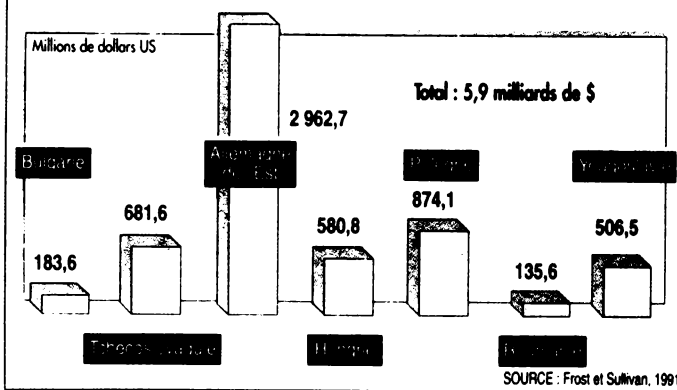
INFOCLUB este o publicație a International Data Group (IDG), cel mai mare editor de reviste de informatică și calculatoare din lume. În fiecare lună, 25 de milioane de oameni citesc una sau mai multe publicații IDG.

Publicațiile IDG includ: ARGENTINA: Computerworld Argentina; ASIA: Computerworld Hong Kong, Computerworld Southeast Asia, Computerworld Malaysia, Computerworld Singapore, Infoworld Hong Kong, Inforworld SE Asia; AUSTRALIA: Computerworld Australia, PC World, Macworld, Lotus, Publish; AUSTRIA: Computerwelt Oesterreich; BRAZILIA: DataNews, PC Mundo, Automação and Industria; BULGARIA: Computerworld Bulgaria, Computer Magazine; CANADA:

Puncte de vedere: destin și optimism

Pays de l'Est : 50% de croissance par an jusqu'en 1993

Marché de l'informatique en Europe de l'Est, en valeur à l'horizon 1993



Într-un articol intitulat sugestiv "Eldorado la orizont în Europa de Est", revista *Le Monde Informatique*, numărul din 15 iulie 1991, face o analiză interesantă asupra noilor piețe deschise producătorilor vest-europeni, și nu numai, în țările Europei de Est. Vă voi prezenta succint câteva idei ale acestui material, deoarece, după cum veți vedea, ele merită toată atenția.

Așadar, țările din Estul Europei au devenit un fel de "pământ al făgăduinței" pentru informatică. Acest lucru este fără dubiu, cu atât mai mult cu cât nevoile sînt enorme și întârzierile tehnologice uriașe. Dar piața aceasta va deveni rentabilă doar într-o perspectivă mai îndepărtată...

De-abia și-a deschis porțile Europa de Est că producătorii și comercianții de informatică au intuit importanța acestei piețe și au "venit" (unii, și nu chiar peste tot, am zice noi!). În mod cert, cei mai importanți dintre ei aveau deja reprezentanțe comerciale în țările respective. La aceasta s-a adăugat și o... "indulcire" a clauzelor COCOM (Coordinating Committee for Multilateral Exports Control), care, în mai 1991, au redus de la 120 la 40 numărul de produse de înaltă tehnologie care se pot exporta în anumite țări. Rămîn, de exemplu, sub control supercalculatoarele, echipamentele de fibre optice cu o viteză mai mare decît 45 megabiți pe secundă, anumite echipamente de telecomunicații etc. Obiectivul pe termen mai îndelungat este de a ridică în totalitate restricțiile cu privire la Polonia, Cehoslovacia și Ungaria. Lee Mercer, de la DEC, are următoarea opinie: "COCOM recunoaște în sfîrșit că nu are nici un sens să restrîngă fluxul de export de tehnologie a informației către țări care au nevoie disperată de aceasta".

În acest sens, recent, Bull, DEC și HP au pătruns în Cehoslovacia, IBM în URSS și HP în Polonia. Urmare a studiilor făcute de experți s-a constatat că țările Europei de Est oferă un potențial foarte mare (de exemplu în Polonia se prevede o creștere de 4 ori a cererii de informatică pînă în anul 2000, dintre care jumătate se referă la PC-uri și 25% la periferice). Exportul în Europa de Est a crescut cu 65% numai în 1989! Domeniile prioritare către care se orientează producătorii sînt: modernizarea rețelelor de telecomunicații, a sistemelor bancare, a informaticii industriale și a educației. Se fac deja simțite ecurile acestor priorități: Siemens și Alcatel colaborează în Cehoslovacia; AT&T va moderniza rețeaua telefonică poloneză contra sumei de 600 milioane dolari; Transpac participă la constituirea rețelei sovietice SOVPAC. Telecomunicațiile (inclusiv rețelele telefonice) vor crește cu circa 30% pînă în anul 2000.

În ceea ce privește calculatoarele existente în aceste țări, ele sînt, în cea mai mare parte, "clonuri" de PC sau minicalculatoare, multe dintre acestea fiind la... "limita de vîrstă". În ceea ce privește domeniul serviciilor, dintre acestea formarea personalului cîștigă mai mult teren. Astfel, CAP Gemini Sogeti a obținut un astfel de contract în Cehoslovacia și există proiecte similare în Bulgaria și România. Așadar, o posibilă deviză a producătorilor cu privire la calculatoarele existente ar fi "modernizarea parcului existent".

Conform devizei "primul venit, primul servit", un sector promițător îl constituie dezvoltarea software-ului folosind specialiști din țările de Est (am evitat exprimarea originală "mină de lucru locală"). De ce? Foarte simplu: se produce astfel o economie de circa 50% din cauza salariilor mult mai mici.

Nevoile acestor țări în materie de tehnologie a informației sînt foarte ridicate. Dar acest entuziasm este contrabalansat de probleme financiare nerezolvate încă. **Nimeni nu-și poate permite să piardă bani numai ca să ocupe un teren!** Așadar, rentabilă numai pe termen lung, informatica începe totuși să-și arate roadele, e drept nu spectaculoase, pe alocuri.

Ce ar mai fi de spus? Ca un argument ar fi că informatica nu a constituit pînă acum premisa unor spectaculoase reușite personale. (Dintre primii 100 de milionari polonezi nici unul nu datorează această poziție informaticii.) Iar țările din Estul Europei nu au produs încă un Bill Gates sau Steve Jobs!

Oare de ce? mă întreb cu inocență. Și, ca să închei această scurtă prezentare, vă propun ca, în ciuda destinului, să rămînem totuși noi, românii, optimiști.




Michael Gordon

EDITORIAL


ComputerData, Direct Access, Graduate CW, Macworld; CHILE: Informatica, Computation Personal; COLUMBIA: C o m p u t e r w o r l d Columbia; CEHOSLOVACIA: Computerworld Cehoslovacia, PC World; DANEMARCA: CAD/ CAM WORLD, Computerworld Danmark, Communication World, PC World, Macworld, Unix World, PC LAN World; FINLANDA: Mikro PC, Tietoviikko, Tietotekniika; FRANȚA: Le Monde Informatique, Distributique, InfoPC, Telecoms International; GERMANIA: Computerwoche, Information Management, Amigawelt, PC Woche, PC Welt, Unix Welt, Macwelt RD; GRECIA: Computerworld, PC World, Macworld, Infoworld; UNGARIA: Computerworld SZT, Mikrovilag; INDIA: Computers and Communications; ISRAEL: People and

Computers; ITALIA: Computerworld Italia, PC World Italia; JAPONIA: Computerworld Japan, Macworld; COREEA: Computerworld, PC World; MEXIC: Computerworld Mexico, PC Journal; OLANDA: Computerworld Netherland, PC World, Amiga World; NOUA ZEELANDĂ: Computerworld New Zealand, PC World New Zealand; NIGERIA: PC World Africa; NORVEGIA: Computerworld Norge, PC World Norge CAD/CAM, Macworld Norge; CHINA: China Computerworld, China Computerworld Monthly; FILIPINE: Comoputerworld Phillipines, PC Digest/PC World; POLONIA: Computers Magazine, Computerworld; ROMÂNIA: Infoclub; SPANIA: CIM World, Comunicaciones World, Computerworld España, PC World, Amiga World; SUECIA: Computer Sweden,

PC/Nyhetera, Mikrodatorn, PC World Macworld; ELVETIA: Computerworld, Schwitserland, Macworld; TAIWAN: Computerworld Taiwan, PC World Publish; THAILANDA: Computerworld, TURCIA: Computerworld Monitor, PC World/Turkiye; MAREA BRITANIE: Graduate Computerworld, PC Business World, ICL Today, Lotus UK, Macworld U.K.; STATELE UNITE: Amiga World, A+, CIO, Computerworld, Digital News, Federal Computer Week, GamePro, IDG Books, InfoWorld, Macworld, NextWorld, Network World, PC Games, PC World, Portable Office, PC Letter, Publish, Run, Sun Tech Journal; URSS: MIR PK, Computerworld URSS, Network, Manager Magazine; VENEZUELA: Computerworld Venezuela, Micro Computerworld; IUGOSLAVIA: Moj Mikro.



FLASH



Cristian IONESCU

Trecerea la utilizarea din ce în ce mai largă a calculatoarelor personale (PC) a pus lumea utilizatorilor români în fața unor performanțe cu care nu erau obișnuiți. Fără îndoială, fiecare dintre noi s-a informat în decursul ultimilor ani din cele mai diferite surse care relatau despre performanțele microprocesoarelor și ale produselor care proveneau din acestea. Dar contactul nemijlocit cu produsele despre care doar puteam să citim a creat, pe lângă satisfacția utilizării lor, și o nouă atitudine față de utilitatea informației tehnice la zi. Acest material încearcă să facă o punere la curent cu nivelul actual și cu unele din tendințele existente în realizarea microprocesoarelor și a produselor tehnicii de calcul bazate pe acestea. Domeniul, extrem de larg și de dens, permite și abordări specializate care să clarifice multe din detaliile pe care le veți întâlni în material.

În cadrul acesta, ne vom referi la principalele două tendințe apărute în realizarea microprocesoarelor : **RISC** și **CISC**, la performanțele realizate de acestea, precum și la unele din produsele tehnicii de calcul propriu-zise bazate pe acestea.

Procesoarele **CISC** (Complex Instruction Set Computer) provin din primele tipuri de calculatoare "universale" care, lucrând pe numeroase formate de date, au implementat pentru fiecare dintre acestea un număr mai mare sau mai mic de instrucțiuni. O a doua caracteristică a acestora constă în existența a numeroase moduri de acces la memoria centrală, moduri provenite atât din limitările tehnologice originale, cât și din caracteristicile limbajelor folosite pentru programare. În final, numeroase instrucțiuni de control al

programelor completează seturile de instrucțiuni **CISC** care se lăudau cu 300-500 de instrucțiuni diferite. Aceste instrucțiuni oferă avantaje reale la scrierea programelor la nivelul mașină, dar numărul acestora este redus. Ținând cont de proliferarea programării la nivel înalt, pentru a folosi mai bine posibilitățile mașinilor, s-a trecut la realizarea și folosirea unor așa-numite compilatoare-optimizatoare, extrem de complexe și deseori cu rezultate mediocre. **Procesoarele RISC** (Reduced Instruction Set Computer) se

bazează pe observația demonstrată statistic că, în cadrul unui program obișnuit, nu se folosesc decât 30-40% din tipurile de instrucțiuni existente în procesorul mașinii. Prin aceasta, structura procesorului nu este eficient folosită. Pentru optimizarea acesteia, după studierea unor statistici ale folosirii setului de instrucțiuni la diferite mașini și după analizarea unor algoritmi care trebuiau îndepliniți de mașinile ce trebuiau proiectate, s-a putut trece la proiectarea unei structuri eficiente. O asemenea structură reprezintă, de

exemplu, arhitectura de tip SPARC de la Sun Systems.

În cadrul acestei structuri sînt definite 55 de instrucțiuni elementare în virgulă fixă, 14 operații în virgulă mobilă, 2 formate pentru coprocesor. Structurile RISC lucrează mult cu registrele de 32 biți ale procesorului, în număr de 40 pînă la 520, și doar puține instrucțiuni au acces la memoria operativă. Procesoarele RISC, fiind simple, nu sînt microprogramate, ceea ce crește vitezele de lucru și simplifică proiectarea. Unul din obiectivele procesoarelor RISC este de a realiza o instrucțiune în fiecare ciclu. Cu toate acestea, media se situează la 1,3-2 instr./ciclu, ceea ce, la un tact de 20 MHz, asigură, în medie, aproximativ 12,5 Mips. O altă caracteristică a structurii SPARC este aceea că ea nu se modifică în raport cu implementările și că performanțele depind de tehnologia semiconductoare folosită: implementările folosind Gate-Array realizează 7-15 Mips, la CMOS sînt 15-80 Mips, iar în tehnologia ECL se ating și 200 Mips! Pentru a putea face o comparație, trebuie să remarcăm că sistemele Felix realizau 0,2 Mips, deci de 35 pînă la 1 000 ori mai puțin!

Procesoare RISC

Un model de referință în domeniul RISC este constituit de Motorola 88000, realizat în tehnologia CMOS de 1,5 microni. Modelul de bază este constituit din două cipuri:

- **unitatea centrală 88100**, cuprinzînd 165 000 tranzistoare, și
- **unitatea de gestiune a memoriei (MMU) 88 200** cu 750 000 tranzistoare și asigură la 20 MHz performanțe impresionante: 17 Mips sau 34 000 Dhrystone, 15 mega Whetstone și 2,6-4,4 Mflops. Estimările actuale stabilesc la 30% creșterea de cod necesară pentru aplicații analoge cu cele întîlnite pe PC. Ca atare este așteptată o explozie de aplicații mai ales sub Unix, peste 90 de firme anunșind produse soft pentru Motorola 88 000.

Trebuie remarcat că la un cip 88 100 pot fi conectate pînă la 4 MMU 88 200 sau pînă la 6 unități speciale de funcții (SFU) realizabile de utilizator. Totodată, se pot realiza structuri master-slave asigurînd o redundanță modulară triplă. Structura poate fi conectată la Future Bus - magistrala selectată de US Navy pentru arhitecturile generațiilor viitoare de calculatoare, magistrala asigurînd prin scalare transmiterea în

paralel a 32 pînă la 256 biți la debite maxime de 1 Gbytes/s.

Sistemul asigură o serie de avantaje:

- arhitectură scalabilă către multiprocesoare puternice;
- fault-tolerant; registrele folosite în lucrul pipeline posedă duplicate, așa-numitele registre-umbră;
- realizarea în paralel a pînă la 11 operații;
- corespunde standardului de compatibilitate binară (BSC).

Pe baza acestui sistem de 2 cipuri s-au realizat și o serie de procesoare puternice. De exemplu, un single-board conținînd 4 x 88100 și 8 x 88200 a realizat viteze de 50 Mips.

Firma Intel nu a rămas datoare nici în acest domeniu: microprocesorul de tip RISC, Intel i860, poate prelucra la 40 MHz date pe 64 biți. Aceasta este o performanță enormă, de cca 60 Mflops în precizie dublă, care crește la 80 Mflops în simpla precizie. Busul de adrese de 32 biți poate accesa date dintr-o memorie maximă de 1 Gbyte. În cip sînt integrate busul de instrucțiuni de 64 biți, un bus de date de 128 biți, o memorie locală de instrucțiuni de 4 kbytes și una de date de 8 kbytes. Structura paralelă a procesorului permite execuția unei operații de control sau de prelucrare a unui număr întreg în cadrul unui singur ciclu. În plus, cipul conține și o unitate în virgulă mobilă, de mare performanță, compatibilă cu standardul ANSI/IEEE-754 (1985), care asigură formate de date standard cu microprocesoarele 386 și 486. Conform performanțelor prezentate, acest cip poate efectua înmulțirea a două matrice pătrate de 340 x 340, dublă precizie, într-o singură secundă! Testele standard arată, de asemenea, performanțe enorme:

Dhrystone = 85 000 = 54 * VAX780

Whetstone = 24 000 000 = 34 * VAX780

Și alte firme cunoscute au trecut la realizarea altor procesoare, cît și a unor produse care să fie competitive cu procesoarele RISC. Hewlett-Packard, un pionier în acest domeniu, pe lîngă producția proprie, a încheiat un acord cu firma Hitachi pentru realizarea lunară a peste 10 000 bucăți de procesoare corespunzînd arhitecturii HP-RISC, folosind tehnologia Hitachi BiCMOS de 0,5 microni. Acest procesor de 32 biți și 7 Mips va fi urmat din 1992 de un procesor de 100 Mips.

Iată o comparație, din punct de vedere al costului performanței, între diferite microprocesoare aflate pe piață:

Modelul M88000 29K I80960 M68020

Tact 16 MHz 25 MHz 20 MHz 25 MHz

Mips 13,6 17 7,5 5

\$/Mips 11 21 52 64

Procesoare RISC au fost realizate și în Europa de către constructori independenți. Astfel, firma Itos a prezentat cipul Hyperstone, capabil să realizeze 25 Mips. În cadrul cipului, de numai 80 000 tranzistoare, realizat în tehnologia CMOS de 1,2 microni, sînt implementate:

- arhitectură tip Harvard cu spațiu de memorie de 4 Gbytes;

- pipeline pentru instrucțiuni, cu două faze: decodare și realizare, cu memorie de 128 bytes;

- stiva de 19 registre globale și 64 registre locale de 32 biți;

- virgula mobilă conform standardului IEEE 754;

- majoritatea instrucțiunilor sînt de 16 biți și se realizează într-un singur ciclu.

Acest cip european a stîrnit interesul marilor producători, cum ar fi Zilog sau IMP, datorită costului său foarte redus, precum și perspectivelor pe care le implică: realizat în tehnologia CMOS de 0,8 microni, el atinge viteze de 40 Mips, permițînd integrarea pe un singur cip a unui sistem paralel, cu 4 procesoare și 160 Mips.

Trecerea de la compararea vitezelor procesoarelor la compararea performanțelor plăcilor tip SBC menține rezultatele superioare ale procesoarelor RISC în raport cu cele tradiționale. Iată o comparație de SBC compatibile cu busul VME:

Procesor	Tact	Mips	\$/Mips
68000	10	0,9	810-1 600
68010	10-16	2,3	650-867
6820	16	5	660
R2000(RISC)	15	100-200	

O altă firmă, CCI, a comparat vitezele procesoarelor sale cu vitezele procesoarelor minisistemelor VAX780, exprimînd rapoartele obținute în unități VAX. Iată rezultatele obținute pentru diferite pachete de test:

Dhrystone : 53 108 = 34 * VAX780

Whetstone : 14 069 000 = 20,6 * VAX780

Linpack : 2,52 = 18 * VAX780

Folosind capabilitatea de multiprocesare a familiilor tip RISC, au apărut numeroase proiecte îndrăznețe, cum ar fi cel al firmei Pyramid, care a cuplat 12 procesoare RISC într-un sistem ce asigură pentru cca. 1 000 de utilizatori o performanță echivalentă cu 140 * VAX780.

Pe baza arhitecturilor RISC se realizează produse și de către firmele cu

tradiție, nu numai de firmele tinere, inovatoare. Astfel, DEC a prezentat RISC Station 3100, costînd aproximativ 12 000 dolari cu 8 Mbytes RAM, cu viteza de 14 Mips, asigurînd un cost specific de 850 dolari/Mips. Această stație grafică asigură cîștiguri importante în raport cu stațiile SUN 3/60: 3-5 ori la prelucrarea întregilor și 13-24 ori la virgula mobilă.

Dincolo de RISC

Creșterea performanțelor sistemelor de calcul nu se poate face mereu prin creșterea frecvenței de tact; memoriile dinamice nu mai pot face față, iar circuitele de periferie devin extrem de scumpe. O ieșire este oferită de arhitecturile paralele scalare reprezentate de un nou microprocesor: Intel I960CA. Cu ajutorul acestuia pot fi realizate pînă la 3 instrucțiuni pe ciclu, instrucțiuni aparținînd unui spectru deosebit de larg. Microprocesorul conține în cele 600 000 de tranzistoare ale sale structuri care îi permit să analizeze instrucțiunile care vin din memorie și se constituie grupe de instrucțiuni care pot rula simultan. I960 poate analiza maximum 4 instrucțiuni într-un tact și poate rula simultan maximum trei dintre ele. În cazul cel mai defavorabil, procesorul poate menține o viteză de execuție de 2 instrucțiuni pe ciclu.

Un avantaj suplimentar al acestui nou tip de microprocesor îl constituie existența pe cip a unor unități funcționale care, pe de o parte, asigură creșterea puterii totale a sistemului, iar pe de altă parte, reduc costurile de implementare. Lucrul în paralel al acestor unități asigură posibilitatea execuției simultane a mai multe instrucțiuni.

Procesoare CISC

Deși procesoarele RISC sînt rapide, iată că realizări ale unor arhitecturi CISC, cum ar fi Intel '486, sînt comparabile ca performanțe. Astfel, cipul cuprinzînd 1,15 milioane tranzistoare conține un procesor de 32 biți tip '386 îmbunătățit, o unitate de virgulă mobilă tip '387 îmbunătățită, unitate de paginare, memorie cache asociativă unificată pentru cod și date analoge 82 385. Lucrînd la 25 MHz, cipul împreună cu circuitele suport asigură 37 000 Dhrystone echivalente cu 15-20 * VAX780.

Comparat cu predecesorul său '386, modelul '486 oferă o performanță de peste trei ori mai mare.

Un alt exemplu este oferit de modelul Motorola 68040, care conține 1,2 milioane de tranzistoare și asigură, pentru cca 600 dolari o performanță de 13 Mips în numere întregi sau de 2 Mflops. Ciclurile necesare pentru realizarea instrucțiunilor au fost reduse prin reproiectarea modelelor anterioare, de la 12 cicluri/instr. la 5 cicluri/instr. Cipul integrează unitățile de prelucrare întregi și virgula mobilă, ca și unitatea de management a memoriei, asigurînd și bus-snooping. Cipul mai conține memorii cache de 4 kbytes separate pentru instrucțiuni și date.

Baza software a microprocesorului este estimată la mai mult de 4 miliarde dolari SUA, ceea ce reprezintă de mai multe ori orice investiție făcută într-un procesor de 32 biți. Standardizarea sistemului de operare Unix, ca și apariția unor compilatoare cu optimizare vor ajuta la mărirea domeniului de utilizare a lui 68040.

Alte direcții de dezvoltare în procesoarele CISC sînt cele legate de îmbunătățirea performanțelor sistemelor standard, fie prin modificarea arhitecturii, fie prin inovații tehnologice. Un exemplu poate fi dat de folosirea în PC-uri a unor circuite de tip PLD realizate în tehnologia CMOS. Intel a demonstrat că folosirea cipului 85C224, comparativ cu folosirea variantei sale bipolare, a redus temperatura unei plăci de sistem realizată cu '386/33 MHz de la 77°C la 50°C, aceasta ducînd și la creșterea inerentă a siguranței în funcționare. Tot Intel, prin introducerea unui modul de memorie intermediară de nivelul doi (Second Level Cache Module), a realizat în PC standard creșteri de performanță după cum urmează:

Modul software	Cache de 64 kbytes	Cache de 128 kbytes
Falcon Graphics	4%	6%
Sunview	11%	14%
Unix Text Formatter	9%	10%
Turbo-Pascal	11%	14%
Lotus 1-2-3	3%	3%

Circuite suport

Folosirea tehnologiei tip HCMOS de 1 micron a permis realizarea unor circuite suport extrem de puternice. Referindu-ne la calculatoare compatibile IBM-PC, folosind microprocesoare de tip 286 sau 386SX, putem menționa un cip produs de firma Headland Technology. Denumit HIT GC21, acesta conține toate circuitele necesare realizării unui PC tip AT și este pregătit să lucreze și cu circuitul Super-VGA, produs tot de Headland. Cipul lucrează

pînă la frecvențe de 20 MHz, administrează memorii de maximum 8 Mbytes și sprijină EMS 4.0, conform standardului LIM. Folosindu-se acest circuit, se poate realiza placa de bază a unui AT complet prin adăugarea doar a microprocesorului și a procesorului aritmetic, a controlerului de tastatură și a memoriilor RAM și ROM. Costul extrem de redus, sub 85 dolari (1989), simplitatea plăcii de bază, precum și reducerile în consum fac din acest cip opțiunea de bază în realizarea unor PC-AT.

O a doua opțiune, deja rezolvată, o reprezintă memoria operativă. Folosirea așa-numitelor module de memorie de 1 Mbyte, cuprinzînd 8 sau 9 cipuri de memorie DRAM de 1 Mbit, cu timp de acces sub-100 ns, asigură realizarea pe o zonă redusă a plăcii de bază a unei memorii de pînă la 8 Mbytes, fără probleme. Totodată, consumul este extrem de redus: 3,6 W în timpul lucrului sau 45 mW în stand-by! Lista acestor exemple poate fi continuată cu noile linii de controlere inteligente pentru unitățile de discuri magnetice sau cu noile controlere - procesoare grafice sau de comunicații.


Sisteme multiprocesor

Tendința în realizarea sistemelor multiprocesor este orientată către arhitecturi de 32 biți realizate în jurul microprocesoarelor de tip Motorola 68020/68030 folosind bus-uri de tip VME și sisteme de operare de tip Unix System V. Putem deosebi în arhitecturile multiprocesor următoarele niveluri:

- sisteme mici, cu 4-16 procesoare;
- sisteme mijlocii, cu 16-64 procesoare;
- sisteme masive, avînd peste 64 procesoare cuplate.

Un exemplu de sistem mic este reprezentat de o structură compusă din 4 * 68020 destinate prelucrării aplicațiilor, legate la procesoare tip 80186 pentru procesele de intrare/ieșire și asigurînd servicii sub Unix pentru 128 utilizatori. O altă structură, mai avansată, conține 8 x 68020 cuplate strîns, cu memorie cache de 8 kbytes și o memorie comună de 16 Mbytes, comunicînd printr-un bus de 12 Mbytes/s. Operațiile de intrare-ieșire sînt realizate de 12 procesoare 68000, care au la dispoziție fiecare 256 kbytes și un bus pentru memoria de masă - 4 discuri și o bandă - cu viteză de 25 Mbytes/s. Sistemul lucrînd sub Unix este fault-tolerant și asigură servicii

(continuare în pag. 9)



Oferă produse certificate în SUA având girul UL (Underwriters Laboratories) și FCC (Federal Communications Commission), ceea ce reprezintă garanția fiabilității și a calității acestor echipamente.

LOGIC

- Distribuitor autorizat BORLAND cu o gamă completă de produse de la limbaje de programare la baze de date.

- Distribuitor (Systems Integrator) NOVELL pentru configurarea și instalarea rețelilor prin personal specializat certificat NOVELL (Certified Network Engineer).

LOGIC la TIB '91
în Pavilionul S U AI

NOVELL®

LOGIC

Comercializează:

- microcalculatoare XT 88, AT 286, AT 386, AT 486;
- echipamente periferice I/O: scanner, mouse, imprimante matriceale și laser(HP), plottere A4 și A3 (HP);
- opțiuni speciale: coprocesoare matematice, plăci modem, FAX INTEL Satis FAXtion;
- componente și accesoriile specifice pentru rețele LAN: plăci ETHERNET, plăci ARCNET, cabluri, repeater, transceiver;
- materiale consumabile;
- consultanță pentru orice aplicație;
- dezvoltări de sisteme;
- cursuri de inițiere;

BORLAND

PARADOX 3.5

PARADOX Engine 2.0

QuattroPro 2.0

Reflex 2.0

Sidekick 2.0

TURBO DEBUGGER & Utilitare 2.0

BORLAND C++ 2.0

BORLAND C++ Runtime

TURBO C++ 2nd Edition

TURBO PASCAL 6.0

TURBO PASCAL Professional 6.0

NOVELL

NetWare 2.2

NetWare 3.11



LOGIC Sibiu:

(924) 4.66.52, (924) 4.54.75

Fax:

(924) 4.67.04 - Telex: 69367

LOGIC Bucuresti:

(90) 75.49.00

Fax:

(90) 75.71.35

3/91 INFOCLUB

(urmare din pag. 7)

pentru 256 de utilizatori.

Modelele medii pot fi reprezentate de un sistem bazat pe un bus care are adrese de 32 biți și 64 biți date, cu un debit de 100 Mbytes/s. La acest bus sînt cuplate plăci conținînd cîte 2 microprocesoare. Dacă se folosesc acceleratoare de virgulă mobilă tip Weitek 1164, se ating viteze de 2 milioane Whetstone. Procesoarele de intrare-ieșire sînt de 2 tipuri:

- cu interfață SCSI pentru 4 controlere de 8 discuri și 4 de bandă;

- cu interfață Ethernet, la care sînt cuplate servere bazate pe microprocesoarele tip NS 32016, fiecare avînd 16 porturi seriale și un port paralel pentru imprimantă.

Procesoarele masiv paralele extind limitele puterii tehnicii de calcul astfel încît aplicațiile acestor mașini trebuie proiectate folosindu-se pachete software specializate pe sistem și pe tip de problemă. Un prim exemplu este constituit de sisteme implementate cu fund de sertar comun și cu funcționare în paralel. Butterfly System folosește un bus de 4 Mbytes/s, la care se conectează, prin tehnologia de comunicație prin comutare de pachete, un număr de maximum 256 noduri bazate pe Motorola 68000/68020 care folosesc o memorie comună de 4 Mbytes.

Un al doilea tip este reprezentat de așa-numitele hipercuburi sau de rețelele sistolice. Un exemplu este NCUBE, un hipercub la care sînt conectate maximum 16 PC-AT, realizînd aproximativ 30 Mips și 8 Mflops. Hipercubul este realizat din 4 module cu 4 noduri, fiecare nod comunicînd prin canale DMA cu celelalte noduri și folosind un canal pentru operații intrare-ieșire.

Seria Intel 8086/ '286/ '386/ '486 este și ea folosită cu succes pentru a realiza structuri paralele a căror performanță depinde mai mult de numărul procesoarelor cuplate decît de performanța fiecăruia dintre ele. Aceste sisteme depășesc ușor puterea unui PC "clasic" și amenință cu performanțele lor nivelurile ocupate de minicalculatoare și de calculatoarele mari. Iată cîteva exemple:

Zenith Systems livrează sisteme conținînd maximum 6 * '386, Compaq System Pro are 2 * '386, iar Mitac, în Seria 500, utilizează maximum 7 * '386, Olivetti CP486 oferă, pe de o parte, performanța unui '486 la 25 MHz, iar pe de altă parte, o performanță de 10 ori mai mare folosind și un cip RISC I860.

Aceste mașini sînt cu mult mai

puternice decît ceea ce utilizatorii români au cunoscut sub numele de minicalculatoare sau sisteme mari, prețurile reprezentînd doar o fracțiune din prețul original cunoscut. Avantajul oferit de aceste mașini nu rezidă doar în puterea lor brută de calcul, ci în faptul că ele sînt în continuare compatibile cu modelul original al PC-IBM, bazat pe I8088 la 4,77 MHz, putînd astfel rula enormul software existent pe piață pentru acest tip de mașini.

Dacă trecem la multiprocesoarele care încorporează procesoare tip RISC, vom întîlni rezultate surprinzătoare. Un exemplu de vîrf îl oferă sistemul paralel tip iPSC/860 produs de Intel. Acest supersistem oferă o performanță de 7,6 Gflops la un preț de cca 3 milioane dolari SUA în comparație cu un Cray YMP, care oferă o performanță asemănătoare la un cost de 20-30 milioane dolari SUA. Sistemul iPSC/860 poate conține pînă la 64 de microprocesoare tip i860 conectate în cadrul unui rack tip turn. Două asemenea turnuri pot fi conectate împreună, creînd un complex de 128 de procesoare i860, fiecare lucrînd cu o memorie proprie de 8 pînă la 16 Mbytes! Aceste 128 de noduri comunică printr-o interfață de mare viteză, care asigură debite de 2,8 Mbytes/s. Controlul acestei configurații poate fi realizat doar cu un calculator separat, care rulează doar sub Unix un compilator specializat pentru transmiterea instrucțiunilor către iPSC/860; totodată, la pornire, de aici se încarcă NX2-"Node Executive", sistemul de operare al sistemului. Aplicațiile acestui sistem sînt pe măsura performanțelor:

- analiza structurilor în mecanică;
- dinamica fluidelor;
- simularea sistemelor mari;
- cercetarea moleculară în chimie;
- aplicații grafice;
- calcule și simulări financiar-bancare și economice.

Limbajele folosite în acest sistem sînt C, Fortran, Lisp și Ada, toate îmbunătățite cu facilități vectoriale, precum și cu mecanisme de control a paralelismului microprocesoarelor. Iată, concis, performanțele pe care le poate realiza un asemenea supersistem:

Număr procesoare	8	16	64	128
Memorie(min.)Mbytes	64	128	512	1024
Memorie(max.)Mbytes	128	256	1024	2048
Viteza Mips	264	528	2112	4224
Viteza Mflops	320	640	2560	5120
Canale de date/nod	3	4	6	7
Debit Mbytes/s	33,6	89,6	537,6	355,6
Gbytes max/discuri	9,1	19,5	81,9	165,1

În loc de final

Scurta trecere în revistă a realizărilor actuale în tehnica de calcul arată nivelul deosebit atins de această ramură a tehnicii în lume. Concluziile se impun de la sine. Cu toate că multe din realizările prezentate sînt mult mai puternice decît capacitatea de calcul a minții umane, stadiul incipient de dezvoltare a aplicațiilor de inteligență artificială le va limita în aplicații în care algoritmi cunoscuți acum vor fi executați mai repede, ducînd la creșterea nivelului de viață al celor care, oricum, îl au foarte bun.

Deviza producătorilor americani: "Un PC în fiecare cameră", va fi fără îndoială realizată în cîteva ani, iar trecerea la tehnologia de sub un micron va permite trecerea nu numai la surse de alimentare de 3 V, la capacități uluitoare și la viteze greu de imaginat, ci și la deviza: "Un PC pentru fiecare om" (american sau japonez).

Problema esențială pentru noi este cum ne putem sui mai repede și mai bine în acest tren care nu numai că a trecut de mult prin halta noastră, ci a și trecut granița. Singura șansă reală o constituie realizarea de software și, printr-o documentare reală și promptă, a modulelor electronice de cuplare a microprocesoarelor cu aplicațiile practice.

Și, în același timp, să nu ne pierdem speranța...

Abrevieri și dicționar de termeni

Arhitectura Harvard - arhitectura unui procesor care are căile de date separate de cele de instrucțiuni.

CISC - Complex Instruction Set Computer

EISA - Extended Industry Standard Architecture

ESDI - Extended Small Device Interface

Mflop - Millions of Floating-point Operations per Second

Mips - Millions of Instructions per Second

Pipeline - arhitectură în care realizarea unei operații se face în paralel cu extragerea din memorie și pregătirea următoarei

PLD - Programmable Logic Devices

RISC - Reduced Instruction Set Computer

SBC - Single Board Computer

SCSI - Small Computer System Interface

SPARC - Sun Parallel Architecture

Dacă în precedentele două materiale ale acestui serial ne-am ocupat de teoria generală a programării șahului și de criteriile de reducere de ramuri în arborele de joc, în materialul de față ne vom ocupa mai ales de problematica atribuirii de ponderi statice.

Înainte de a aborda însă acest subiect, nu mă pot abține să nu amintesc un fapt inedit legat de un program dintr-un campionat șah-computer american, program denumit BRUTE-FORCE, fapt ce va sublinia și mai mult importanța criteriilor de evaluare a ponderilor statice ale pozițiilor. Programul BRUTE-FORCE, rulat pe un calculator puternic, a fost scris în ideea de a simplifica la maximum tratarea nodurilor din arborele de joc, cu scopul expres de a avea timp cât mai mult pentru a analiza variante cât mai lungi. S-a pus accentul mai mult pe criteriile de reducere de variante decât pe evaluări complexe de ponderi statice. Rezultatul? La acea competiție BRUTE-FORCE și-a asigurat... ultimul loc în clasament!! Comentariile sînt de prisos.

EVALUAREA PONDERILOR STATICE

Reluăm în câteva cuvinte cele prezentate în primul material al acestui serial privind **modelarea matematică a jocului de șah**. Scopul jocului de șah este de a lua regele advers într-un număr cât mai mic de mutări. Cînd un jucător nu mai poate da mat cu piesele pe care le are, atunci el va lupta pentru **remiză**.

Prin **ponderi statice** înțelegem un număr care exprimă starea unei poziții de pe tabla de șah, recurgînd la cît mai puține mutări de piese. Ponderei statice tinde spre valori pozitive cît mai mari, cînd albul stă foarte bine, sau tinde spre valori negative, cînd negrul stă bine. Ponderei statice este o sumă de valori (bonificații), unele pozitive, exprimînd materialul și avantajele albului, altele negative, exprimînd materialele și avantajele negrului. Pentru toate **remizăle**, valoarea statică este zero.

Notăm cu **A** valoarea absolută a regelui. Atunci, dacă într-o poziție a arborelui de joc, situat la nivelul **l**, regele negru e luat, atunci ponderea statică a acelei poziții este **A-l**; dacă regele alb e luat, atunci ponderea statică a acelei poziții este **-A+l**. Am lămurit deci ponderile statice pentru pozițiile de **mat**, **pat** și **remiză**. Dar pentru celelalte poziții?

Aprecierea etapelor de joc

Simplul număr al mutării la care s-a ajuns într-o partidă nu indică prea bine etapa de joc; deschidere, jocul de mijloc sau final. Aceasta din motivul că anumite

partide recurg la o deschidere mai rapidă sau mai lentă, cu schimbul prematur sau întîrziat de piese. Și mai trebuie ținut cont că nu toate analizele pornesc din poziția inițială.

Nici **criteriul existenței pieselor nedeschise** nu poate preciza dacă jocul a depășit stadiul deschiderii sau nu. Aceasta depinde foarte mult de timpul deschiderii și de ideea de joc.

Totuși, pentru a evita apelarea permanentă a unor rutine (criterii) specifice doar anumitor etape de joc, este necesar de a decide cînd jocul trece de la o etapă la alta.

Trecerea de la deschidere la jocul de mijloc se poate considera atunci cînd un anumit număr de piese nu se mai află în poziția inițială (de exemplu, mai mult de jumătate). Mai există și alte indicii, de exemplu rocadele efectuate.

Trecerea de la jocul de mijloc la jocul de final se poate face pe baza numărului și valorilor pieselor rămase în joc.

Etapele descrise mai sus sînt specifice unor poziții echilibrate, căci există, desigur, partide dezechilibrate, în favoarea unuia sau altuia dintre jucători: adversarul are "garda" distrusă, are un dezavantaj material covârșitor, mat apropiat etc.

Valoarea pieselor

Ponderei statice a mutărilor constă din suma valorilor pieselor de pe tabla de șah (valorile pieselor albe au valori

pozitive, cele negre au valori egale, dar negative) la care se adaugă o serie de valori constînd din premii/penalizări pentru activitatea diferitelor piese, particularitățile poziției, gradul de mobilitate al pieselor etc.

Evident, ponderile materiale sînt sumate mereu, însă cele "**subiective**", descriind activitatea pieselor, trebuie corelate într-un sistem armonios de criterii, pentru ca suma acestor valori "subiective" să nu depășească, fără motive, valoarea unor piese.

În programul ORIZONT-64 se folosește următoarea scară a valorilor:

valoarea de mat = 20 000
remiza = 1 000
turn = 500
nebul = 350
cal = 300
pion = 100
roca = 80
controlul unui cîmp = 4

Se vede că pentru reprezentarea ponderilor statice sînt suficiente numere întregi pe 16 biți. De asemenea, scara valorilor permite diferențieri suficiente de fine de premii/penalizări, exprimînd diferite necesități de modelare.

În teoria jocului de șah se consideră că dama valorează cît 9 pionii, și mai puțin de două turnuri, totuși, am pus valoarea 1 000 pentru damă, căci **programele joacă mai bine** cu o damă decât cu două turnuri.

Jocul de deschidere

De nu știu cîte ori am fost nevoit să fac față unor întrebări ale necunoscătorilor în programarea șahului de felul acesta: "cum se face un program

8	4	-49	39	4	8	-3F	-40	8
7	3	3	49	40	41	6	10	2
6	0	0	0	0	0	0	0	0
5	0	0	0	0	0	0	0	0
4	0	0	0	0	0	0	0	0
3	0	0	0	0	0	0	0	0
2	3	3	35	36	37	6	10	2
1	4	2B	43	4	8	-35	-2E	8
	A	B	C	D	E	F	G	H

Fig.12 Indicații privind primele mutări de deschidere (valorile sînt în hexa).

de șah?", "se introduc toate variantele în calculator?", sau: "programul prevede răspunsul maestrului la toate mutările adversarului?". Ce să răspunzi la o astfel de întrebare? Dacă e să interpretăm întrebarea în sensul că un program de șah e dator să **calculeze** o mutare în orice poziție de pe tabla de șah, atunci întrebarea e justă. Dar dacă cel care întreabă are în minte părerea că un program ar poseda o **colecție** vastă cu răspunsuri gata pregătite pentru orice situație, atunci acest lucru este absurd, căci numărul de poziții în jocul de șah este așa de mare, încît nu poate fi cuprins în nici o memorie de pe lumea asta!

Și totuși, ce este teoria deschiderilor și cum este tratată problema într-un program de șah?

Teoria deschiderilor constă din:

- regulile de deschidere;
- variante ale deschiderilor clasice utilizate în special în jocul dintre maștri.

Modul de implementare a stocului constituind variante ale deschiderilor clasice va fi descris într-un material viitor. În cele ce urmează, ne vom ocupa de acele elemente ale programării deschiderilor care contribuie la calculul mutării optime cînd răspunsul nu mai poate fi luat din fișierul **deschiderilor**

clasice de care dispune programul.

Relativ la deschideri există următoarele subprobleme:

- deschiderea figurilor ușoare
- lanțul de pioni
- pionii rocadei
- pioni în centru
- pioni dublați
- rocadele
- mobilitatea pieselor.

Pentru a promova **dezvoltarea figurilor ușoare**, se pot da bonificații (premierii) atunci cînd o piesă pleacă din poziția ei inițială și ocupă o poziție considerată (în general) bună, caracteristică acelei piese (de exemplu cal F3, nebul C4). Evident, aceste premii nu trebuie să fie prea mari, pentru a nu anula efectul altor criterii de apreciere a pozițiilor. Mai mult, aceste premii pot spori cu ceva dacă mutarea de dezvoltare se petrece pe un nivel cît mai mic în arborele de joc, căci de multe ori se observă că programul face mutări nesemnificative la începutul variantelor, apreciind că are timp să facă mutările bune de dezvoltare spre sfîrșitul variantelor. Și se mai observă că programul are uneori preocuparea nefastă de a da niște șahuri inutile pentru a întîrzia pe adversar să-și dezvolte figurile ușoare, în loc să se dezvolte direct, rapid.

Îmi amintesc cu cită zgîrcenie muta Smislov pionii. Într-adevăr, în jocul său lipseau mutările de pioni! Căci el muta vreo doi pioni centrali în deschidere,

apoi juca cu celelalte piese, doar cînd era strict necesar făcea alte mutări de pion.

Un program de șah, în schimb, are o predilecție "naturală" de a muta (dacă se poate) toți pionii și asta chiar cu doi pași! Se văd adeseori mutări de genul: h2-h4, a2-a4 etc.

Pentru a rezolva această situație, în program trebuie să existe preocuparea explicită de a menține pionii într-o anumită **structură**, căci un pion nu va putea muta niciodată înapoi. De aceea, la fiecare mutare care ia un pion sau care mută un pion, se testează dacă pionii alăturați mai există. Se acordă premii pentru cazul cînd un pion apără sau este apărat de un alt pion; de asemenea, se dau mici penalizări pentru **pionii laterali care părăsesc poziția inițială**, căci un pion este cu atît mai vulnerabil, cu cît se desprinde de poziția inițială, oferind cîmp de acțiune pieselor adverse în spatele dispozitivului. Menținerea **pionilor centrali** în jocul de mijloc duce la avantaje pentru apărare, de aceea programul poate premia prezența unor structuri caracteristice de pionii: (d3, e4) sau (d4, e3). **Pionii dublați** constituie un handicap în majoritatea pozițiilor, de aceea mutărilor care conduc la asemenea poziții li se acordă penalizări însemnate (pînă la o treime din valoarea pionului, de exemplu).

Rocadele constituie necazul veșnic al programelor de șah. La programele de început, chiar dacă se atribuie rocadei efectuate un premiu substanțial (cît valoarea unui pion), se observă că **acele programe se încăpățîneau să joace altceva și să nu facă rocada!** Din analiza variantelor generate de program, se explică acest lucru prin aceea că programul consideră că mai are timp să facă rocada spre sfîrșitul variantei, iar între timp e tentat să mai joace alte mutări. De aceea, pentru a sili programul să facă rocada, chiar atunci cînd poate, trebuie acordat un premiu suplimentar atunci cînd rocada e făcută la începutul variantei (adică pe un nivel cît mai mic).

Pentru a rezolva și problema dacă în anumite poziții e mai bine să fie făcută o rocadă sau nu, programul trebuie să testeze explicit anumite structuri de piese: (rege g1, pion g2, pion h2...) sau (rege c1, pion c2, pion b2...) etc., structuri cărora să le acorde premii însemnate (sau penalizări cînd se face rocada în locul unde lipsesc deja pionii). Programul trebuie să ducă lupta permanentă asupra pionilor rocadei, care, în ciuda penalizărilor, simt o mare "nerăbdare" de a ataca figurile adverse poposite în fața lor, cam pe cîmpurile h5, f5, iar după ce mută (pe moment cu folos) dispozitivul rocadei, rămîne

distrus. Unii maeștri de șah, cînd joacă cu programele mai slabe, chiar sacrifică o figură pe un pion din fața rocadei, știind că aceasta va crea mari dificultăți programului.

În fine, pentru a stimula postarea pieselor ușoare și grele în poziții cît mai deschise, unele programe adaugă la ponderea statică cîte un mic premiu pentru fiecare cîmp controlat, de asemenea, premii pentru ocuparea coloanelor cu turnuri și dublarea turnurilor pe coloane.

Evident, asemenea **pallative** de acordare de premii sau penalizări pentru diferite lucruri disparate asigură un joc mediocru programelor de șah, asemenea abordare a programelor prezintă numeroase neajunsuri. În primul rînd este dificilă fixarea unei **lerarhii corecte a tuturor acestor premii/penalizări**, ale căror sume sînt dificil de controlat, unele anulîndu-și reciproc efectele, altele aplicîndu-se în etape neadecvate de joc, neurmîrînd **planul de joc**.

Pentru cei curioși de a afla cum procedează programul ORIZONT-64 (pe CUB-Z) pentru a stimula deschiderile, prezentăm în figura 12 o tablă de șah cu niște informații utile deschiderilor. Desigur, acest tabel nu e totul, el este completat de multe alte criterii de care am vorbit mai sus.

Care este semnificația valorilor din tabel? Se încearcă înghesuirea cît mai multor "sfaturi" de deschidere într-un singur tabel. Și anume, pătratele în care există **valori hexa** mai mici de 14 (în hexa) înseamnă că dacă piesa mută din acel loc, atunci ea primește penalizarea din pătratul respectiv. Dacă valoarea este un număr pozitiv mai mare ca 14 (în hexa), atunci înseamnă că, din acel pătrat, piesa este "sfătuită" să plece în pătratul egal cu valoarea; dacă valoarea este negativă, atunci piesa va fi sfătuită să plece **urgent** în locul indicat de valoare.

De ce asemenea complicații într-o singură tabelă? Să nu uităm că ORIZONT-64 e scris pe un calculator de 8 biți (CUB-Z) și că se dorea ca analiza mutării să se facă cu cît mai puține instrucțiuni.

Referitor la deschideri trebuie să mai remarcăm faptul că unele criterii urmărite în deschidere rămîn valabile și în jocul de mijloc, chiar pînă spre final: protecția rocadei, pionii dublați etc.

Jocul de mijloc

În jocul de mijloc se menține preocuparea de a plasa figurile în pozițiile cele mai active, exceptînd regele care trebuie menținut cît mai ascuns în spatele propriilor piese. Turnurile caută să se dubleze pe

8	0	12	12	8	8	8	12	0
7	0	7	11	11	11	7	7	7
6	0	0	9	7	7	9	0	0
5	0	0	10	7	7	0	0	0
4	0	0	4	1	1	0	0	0
3	0	0	3	1	1	3	0	0
2	0	1	5	5	5	1	1	1
1	0	6	6	2	2	2	6	0
	A	B	C	D	E	F	G	H

Fig.13 Indicații privind poziții bune ale pieselor.

În pătrate este trecut codul pieselor.

alb (P=1, T=2, C=3, N=4, D=5, R=6)

negru (P=7, T=8, C=9, N=10, D=11, R=12)

coloanele libere, dama intră în diferite combinații de atac, iar pionii pleacă sau rămîn pe loc, conform ideii de joc pe care o adoptă jucătorul.

Toate aceste considerente se realizează în program prin diferite metode, una din ele este de a da premii dacă în anumite pătrate se află anumite piese (ca în figura 13), adunînd aceste valori pentru alb sau scăzîndu-le pentru negru. De fapt, pentru a acorda ponderea statică asociată unei mutări, se adună premiul pentru pătratul unde mută piesa și se scade premiul pentru pătratul de unde mută.

Ținînd cont că pozițiile sînt suficient deschise, mai stringentă apare lupta pentru material, pentru păstrarea coloanelor și pentru apărarea rocadei. Conform particularităților poziției, trebuie adoptată o strategie, de atac sau de apărare, de a deschide sau de a închide jocul, de a schimba piese sau nu. Apare necesară rezolvarea problemelor de genul **atacurilor multiple** asupra unor piese, **șahuri intermediare**, "furculițe", **pieșe legate**, închiderea și **captarea unor pieșe importante** etc. E drept, detectarea în mod static a acestor situații ar fi extrem de utilă. Totuși, rezolvarea tuturor acestor probleme implică structuri de date

complicate care trebuie întreținute pe măsură ce analiza urcă sau coboară pe ramurile arborelui de joc, ceea ce favorizează erori de logică și, în plus, duce la un consum excesiv de calcul. Rezolvarea problemelor de "furculiță", piesă legată etc. implică prelungirea ramurilor cu cel puțin două semimutări în plus față de variantele fără aceste probleme.

În programul LABIRINT-64 (pe M118) s-a încercat programarea **explicită** a unor structuri de date necesare detectării "furculițelor", legăturilor etc. Totuși, jocul lui LABIRINT-64 era foarte puțin performant, căci toate aceste structuri de date, fiind complicate, n-au ajuns niciodată să fie perfecte, în plus, ele consumau atît timp încît programul analiza variante de lungime foarte mică. În ansamblu, jocul era plin de erori și lipsă de previziune.

În programele realizate de autorul acestui articol după LABIRINT-64 (programele numite ATOM-64 și ORIZONT-64), s-a mers pe ideea renunțării, în mare parte, la toate tratările explicite de piese legate, "furculițe" etc., mizînd pe faptul că asemenea probleme se rezolvă de la sine, prin minimax, dacă programul va




Fig. 14 Premiile (în valori zecimale) pentru avansarea pionilor albi în jocul de final.

calcula încă două semimutări în plus. Rezultatul a fost că ultimele programe aveau un joc mult mai bun, mult mai sigur.

Concluzia de mai sus nu trebuie luată ca definitivă, sînt multe programe care funcționează în felul lui LABIRINT-64, dar ele sînt suficient de bine modelate și sînt rulate pe calculatoare mult mai rapide, pe care investiția de timp de calcul pentru menținerea structurilor se face repede, programul avînd timp să dezvolte variante lungi.

În ORIZONT-64, de exemplu, pentru a compensa preocupările de studiere de piese legate, "furculițe", șahuri repetate, se adoptă decizii de prelungire cu încă cîteva semimutări a acelor variante în care s-au produs schimburi de piese importante, sau unde se dau șahuri, unde există piese importante atacate, transformări, rocade etc. Neuniformitatea ramurilor are ca efect analiza corectă a complicațiilor, a "bătăliilor" începute pe anumite variante, făcînd ca ponderile statice atribuite la sfîrșitul acelor variante să fie mai corecte; de asemenea, va fi mai corectă compararea variantelor adiacente.

Importanță este și problema inițierii sau evitării schimburilor. Cînd

programul consideră că are atuurile suficiente de cîștig, atunci el poate declanșa schimburile. Pentru a evita tendința programului de a amîna schimburile pînă spre sfîrșitul variantei, cînd, în fine, se decide să ia piesa, știind că nodul variantei e terminal (deci adversarul nu mai are replică, rămînîndu-i astfel întreaga valoare a piesei luate!), trebuie să acordăm premii speciale mutărilor care iau piesa adversă pe un nivel cît mai mic (în cazul cînd programul e interesat să schimbe piesele). În plus, acest premiu poate fi și mai mare cînd programul are avantaj covîșitor.

În jocul de final

Pe măsură ce piesele de pe tabla de șah sînt schimbate, jocul intră în fazele de final mai mult sau mai puțin complexe.

Diversitatea situațiilor de final este însă așa de mare, încît nu se poate găsi un sistem unitar de criterii de atribuire a ponderii statice valabil pentru toate cazurile. Totuși, continuînd să acordăm ponderi ca în jocul de mijloc, putem ameliora deciziile programului adăugînd noi premii/penalizări specifice finalelor.

Exceptînd finalele complexe, există cîteva clase bine studiate de finale:

- finale de pionii;
- finale de turnuri;
- finale de dame;
- finale cu piese puține etc.

Cîteva criterii de atribuire de ponderi sînt des folosite în programe. De exemplu, spre final, valoarea pionilor crește în raport cu a altor piese. De asemenea, pionii avansați primesc premii ce cresc pe măsură ce pionul se apropie de linia de transformare, așa cum rezultă din figura 14 (pentru pionii albi). Se premiază în continuare existența pionilor legați. Devin foarte importanți **pionii liberi** sau **pionii trecuți**. Specific finalelor cu puține piese, este că regele participă activ la luptă, el va căuta să ocupe poziții centrale, neînchise.

Premiile atribuite centralității regelui se pot lua dintr-o tabelă ca în figura 15. Se mai atribuie ponderi pentru **opозиția** regelui, pentru izolarea regelui advers, pentru blocarea pionilor adversi etc.

Pe **supercalculatoare**, avînd memorii uriașe, s-au creat programe care găsesc mutări absolut optime pentru orice poziție cu puține piese (adică regii și damele, sau cîte o figură de ambele părți, sau doi pionii). Aceste programe pleacă de la toate pozițiile de mat pentru calculator și generează toate pozițiile în care se poate da mat într-o mutare. Plecînd de la acestea, se calculează pozițiile de la care se poate da mat în două mutări ș.a.m.d. De bună seamă, asemenea abordare e posibilă cînd viteza și memoria calculatorului sînt foarte mari.

Revenind la finale, pentru a stimula venirea regelui spre miezul jocului, se adaugă premii progresive (figura 16), premii pentru centralitate, premii pentru intrarea în pătratul unui pion advers liber etc. E drept, uneori, asemenea sistem de premii este contradictoriu; rezultanta premiilor este aleatorie; totuși fără aceste ponderi jocul programului nu are nici o perspectivă.

Pe de altă parte, dacă puterea calculatorului permite și programul poate analiza variante foarte lungi, atunci jocul programului se îmbunătățește vizibil, chiar dacă ponderile statice sînt sugerate doar (numai premii foarte certe), nerecurgînd la premiile fantomatice. Din același motiv, e bine ca regele calculatorului să stea în centru, de unde poate rezolva corect "misluni" ce se pot judeca corect într-un număr relativ mic de semimutări.

Modalități de calcul ale ponderilor statice

Revăzînd multitudinea bonificațiilor sumate pentru a rezulta ponderea statică, ne punem problema cum să facem

deteția acestora: luînd de la capăt, începînd parcurgerea tablei de șah și analiza tuturor pieselor și a particularităților structurale, sau analizînd doar **efectul diferențial**, cauzat de mutarea care conduce la acea poziție de pe tabla de șah?

De bună seamă, este nerațională recalcularea de la capăt a întregii poziții la fiecare mutare; mult mai comod și mai rapid este de a opera doar diferențele cauzate de fiecare mutare în parte.

Adică, în pozițiile de start ale arborilor de joc, se face calculul exact al **ponderii materiale** și a **structurilor de date** care caracterizează poziția respectivă. Apoi, urcînd sau coborînd de-a lungul variantelor, în **stivă** ce păstrează informațiile ce caracterizează situația de pe fiecare nivel, se mai adaugă sau se scad valori cauzate de mutarea respectivă: se scad valorile pieselor luate, se adună diferența între activitatea în pătratul de sosire și cel de plecare etc.

De fapt, premiile/penalizările ce se adună ponderilor statice intermediare pe stivă sînt de două tipuri:

- valorile ce **caracterizează mutarea în sine** (valoarea piesei luate, activitatea piesei, pionii liberi etc.);

- valorile care **caracterizează șirul de mutări** din variantă pînă la nivelul respectiv (premiile pentru schimb la începutul variantei, atenuarea cîștigurilor din nodurile îndepărtate în arbore, repetiții inutile etc.).

Programatorul trebuie să lămurească de fiecare dată, pentru orice bonificație folosită, dacă ea se atribuie în **regim de stivă** (caracterizează varianta, ideea de joc) sau **direct** (caracterizează mutarea, deci poziția în sine). Confuziile între cele două modalități pot crea neplăceri mari în comportarea programului.

Mai trebuie să reținem și faptul că sumarea necontrolată (**necorelată**) a valorilor date de o multitudine de criterii este la fel de dăunătoare ca și lipsa lor. Cel puțin, cînd criteriile lipsesc, nu se consumă timp de calcul, iar logica programului și analiza comportării acestuia se mențin simple.

8	0	2	4	4	4	4	2	0
7	2	8	8	10	10	8	8	2
6	4	8	12	12	12	12	8	4
5	4	8	12	16	16	12	8	4
4	4	8	12	16	16	12	8	4
3	4	8	12	12	12	12	8	4
2	2	8	8	10	10	8	8	2
1	0	2	4	4	4	4	2	0
	A	B	C	D	E	F	G	H

Fig. 15 Premii pentru centralitatea regelui în jocul de final.

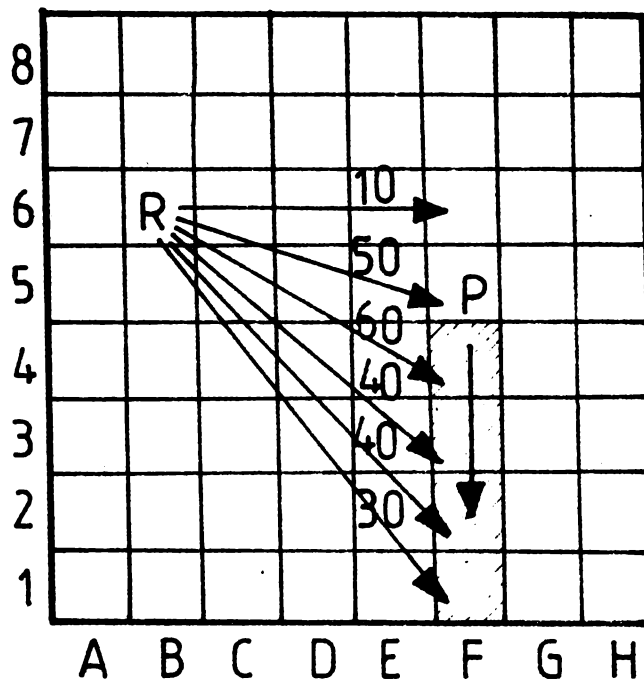



Fig. 16

Premii pentru apropierea regelui alb de traseul pionului negru.

Agreement lays groundwork for joint development

Joint venture for object-oriented software

Apple and IBM will form a jointly owned and independently managed software company to develop, market, and license an object-oriented, platform-independent operating system.



Macintosh integration into IBM's Enterprise systems

Networking products that enable Macs to operate in the IBM Enterprise environment and an enhanced AIX will be developed with Mac toolbox, giving it the capability of running Macintosh software.

New markets for the IBM Power RISC architecture

Apple will use future single-chip implementations of IBM's RS/6000 Power architecture, manufactured by Motorola, in future Macintosh machines, and both companies will use these chips in workstations and file servers running the new AIX.

Common multimedia platforms for the industry

Platform-independent software environments will be created and licensed to simulate industry multimedia development.



IBM and Apple Unite to Conquer

Platform

Current Status

Microsoft



The longtime partner of IBM got the big squeeze. All of the deal appears to be structured to keep Microsoft out of the loop. Plus, Gates' goal of having a Windows-based operating system on every desk will face some competition from Pink.

ACE Consortium



Too early to say what the IBM/Apple alliance will do to this collection of traditional IBM-compatible makers.

Patriot Partners



With Pink as the basis for IBM's object-oriented operating system, what need does it have for this project?

Compaq



Early attempts to become a leader, not just a follower, may be blocked if current supporters end up backing an IBM/Apple platform.

Users



Long-standing fans of IBM and Apple have bent to the pressure of standards. If they actually deliver what they are describing, users should win.

Motorola



This deal puts the chip maker back into the thick of industry changes.

IBM ȘI APPLE își unesc forțele

(Inforworld, 8 Iulie 1991)

Aceasta este știrea care, cel puțin în luna iulie, a fost prezentă în mai toată presa de informatică din lume. Împreună vor dezvolta ceea ce se numește în prezent "open platforme", bazată pe POWER PC, cipul utilizat de IBM în seria RISC/6000 și sistemul de operare PINK. La

acest nou sistem de operare vor concura Intel Corp., Motorola Corp. și procesoarele RISC IBM. Noul sistem de operare se va baza pe proiectul deja existent la Apple - PINK. Cu aceste date inițiale, IBM și Apple au toate premisele să impună pentru această decadă un nou standard care va putea intra în competiție cu cel impus de ACE (după cum vom vedea mai jos). Cele

trei planuri ale înțelegerii dintre Apple și IBM reies foarte clar și din ilustrația pe care o prezentăm. Bill Bluestein, analist la "Forrester Research Inc." spune: "UNIX nu a ajuns foarte departe din punct de vedere comercial deoarece nu este ușor de utilizat. Mac-ul este foarte ușor de utilizat". Fără îndoială că alianța dintre Apple și IBM a zguduit lumea informaticii. A fost poate unul dintre cele mai importante evenimente ale anului, cu urmări dintrele cele mai diverse. Va pierde Microsoft influența și rolul hotărîtor pe care le-a avut pe piață după "despărțirea" de IBM? Cele două mari platforme internaționale SPARC INTERNATIONAL (Amdahl, Autodesk, Compuaid, FPS Computing, Fujitsu Microelectronics, Goldstar, ICL, LSI Logic, Matva, Matsushita, Mentor Graphics, Opus, Philips, Ross Technology, Solbourne, Sun Microsystems, Tatung, Texas Instruments, Toshiba, TriGem Computer) și ACE - Advanced Computing Environment (Acer, Compaq, Control Data, Digital Equipment, Mips, NEC, Olivetti, Prime, Pyramid, SCO, Siemens/Nixdorf, Silicon Graphics, Sony, Tandem, Wang, Zenith Data Systems), au avut păreri diferite și chiar rezerve cu privire la această alianță. De altfel, revista INFOWORLD "ia pulsul" pieței, iar rezultatele se văd în figura 2.

(Vom reveni)

O foarte interesantă fuziune-absorbție a avut loc recent. Borland International a înglobat Ashton-Tate, firmă bine cunoscută în toată lumea prin produsele dBASE. În acest mod, Borland International este propulsat pe locul al III-lea în lume în ierarhia producătorilor de soft.

BORLAND International + ASHTON TATE



(Le Monde Informatique, 15 Iulie 1991)

"Acest acord ne va permite să propunem o gamă software completă de la baze de date la grafică. Totul conceput pentru arhitecturile client/server pe platforme multiple", a afirmat Philippe Kahn, președintele companiei Borland International.

PRIMĂVARA blocnotesurilor

Mai multe publicații care ne sosesc la redacție (Le Monde Informatique și INFOWORLD, de exemplu) au dedicat spații destul de importante unui subiect interesant care s-ar putea numi: generalizarea informaticii "nomade". Mai toți producătorii (mari sau mici) acordă o atenție din ce în ce mai mare unor echipamente de genul unui blocnotes de format A4. Între alții, NCR ne propune un astfel de echipament de dimensiuni reduse (295x211x43 mm³) care cântărește 2,5 kg. Este construit cu microprocesorul Intel i386SX cu o frecvență de ceas de 20 MHz, are un disc dur de 2,5 inch cu o capacitate de la 30 la 60 Mo, avînd interfețe serie, paralelă, de mouse și video. El costă în jur de 4 000 de dolari și are o autonomie de 2 ore!

Astfel de echipamente sînt din ce în ce mai frecvente. Fie că se numesc "notepad" computers sau "notebooks",




acestea cîștigă tot mai mult teren pentru lucrul... "mobil". Ziariști, agenți de bursă și multe alte categorii vor fi printre primii utilizatori de astfel de blocnotesuri electronice. În imagine modelul NCR 3125 cu PenPoint de la GO și Windows de la Microsoft.

Pagină realizată de
Mihaela GORODCOV


Pe scurt

COMPU-GEROVITAL

Sinteză după articolele "Upgrade or Buy?" și "Upgrading your Motherboard" din "Computer Buying World" nr. 1, iunie 1991



1



Actualitatea PC

Pe plan mondial există la ora actuală un parc imens de mașini bazat pe microprocesorul 80286, mașini care nu mai corespund cerințelor momentului, în special celor de viteză. În cazul nostru procentul de astfel de echipamente este mult mai mare și nu are deloc tendința să scadă. Dacă sîntem posesorii unui calculator 80286 la 12 MHz avem o serie de soluții pentru a îmbunătăți performanțele. Le vom prezenta în ordinea de la cele mai ieftine la cele mai scumpe:

- introducerea unui coprocesor aritmetic, care la un cost de aproximativ 200 de dolari va aduce o îmbunătățire moderată pentru o serie de aplicații din care cităm doar spreadsheet-urile de mari dimensiuni;

- introducerea unei plăci de procesor de mare viteză cum ar fi Inboard 386 de la Intel pentru mașini bazate pe microprocesorul 8088 (750 dolari) sau Fastcache SX de la Microway (700 dolari) pentru sistemele bazate pe 80286;

- înlocuirea plăcii de bază. De exemplu, o placă de bază (motherboard) 80286/33 MHz, 64 k cache va costa încă 1 100 de dolari și aproximativ 50 de dolari per MB;

- cumpărați un nou sistem. De exemplu, de la firma Northgate, un 386/33 SlimLine cu 4 MB RAM, 40 MB hard drive, 2 unități de disc flexibil (5 1/4 și 3 1/2), monitor VGA monocrom și mouse costă aproximativ 2 600 dolari.

Ne vom concentra atenția asupra celei de-a doua soluții, înlocuirea plăcii de bază, care la ora actuală pare a optimiza raportul performanțe/preț. În acest sens vom propune transformarea unui PC bazat pe 80286 într-unul care utilizează un procesor 386SX la 20 MHz. Întreg procesul va costa cam 500 de dolari și circa o oră și jumătate din timpul dumneavoastră. Cea mai importantă fază este însă înainte de a vedea noua placă, fiindcă nu orice placă se potrivește în orice calculator. Înainte de a o cumpăra aflați răspunsurile la câteva întrebări simple:

- placa se potrivește cu carcasa vechiului PC? Carcasele de tipul "baby-AT" sînt foarte răspîndite, dar există și producători, cum ar fi de exemplu Tandy, care au carcase nestandard și atunci placa de bază trebuie să o cumpărăm tot de la ei;

- ce documentație se oferă? Cea mai bună soluție ar fi să obținem chiar documentația de service;

- se poate utiliza vechea sursă de alimentare? În cazul în care aceasta are 150 W sau mai mult, ea are toate șansele să poată fi păstrată;

- se poate utiliza vechea tastatură? Aici problema principală este legată de tipul de conector pentru tastatură, care fizic este implantat direct pe placa de bază. În cazul în care e vorba de un XT, mai trebuie văzut dacă aceasta are și regim AT;

- ce fel de ROM BIOS trebuie să avem pe placă? Pe cît posibil cumpărați o placă de bază cu un ROM BIOS de la un producător de marcă, cum ar fi AMi, Award și Phoenix care au reputația că produsele lor sînt compatibile cu foarte multe structuri hardware și software. Un punct care trebuie neapărat urmărit este ca ROM BIOS-ul să accepte tipuri de hard drive care să fie "user-defined";

- se pot obține șuruburi și nituri de plastic? De obicei demontarea plăcii vechi va duce la distrugerea acestora din urmă;

- se poate refolosi vechiul RAM? Problema principală aici este legată de timpul de acces. Pentru placa luată de exemplu, care utilizează procesor de 20 MHz, este absolut necesar să folosim chip-uri de 80 ns. În cazul în care vom utiliza chip-uri cu timp de acces mai mare vom introduce stări de WAIT care vor distruge sporul de performanță introdus. Această caracteristică se găsește de obicei marcată pe chip. Iată câteva exemple:

MCM 6256AP 12 → 120 ns

M5M4256AJ, 82227070-10 → 100 ns


KOREA, 04-7, KM41C000 J-8 → 80 ns

Mai trebuie văzut, în cazul în care înlocuim, dacă placa de bază utilizează chip-uri DIP sau module SIMM și SIP. Vom cumpăra memoria funcție de soclurile disponibile.


Dacă răspunsurile la toate aceste întrebări vă sînt favorabile, nu ne mai rămîne decît să vă urăm succes.

În încheiere dorim să menționăm că aceste sugestii au fost extrase dintr-o serie de articole ce au apărut în primul număr al unei noi publicații: **Computer Buying World**.

Traducere și adaptare de Eugen Georgescu




1. Extrageți de pe vechea placă toate cuploarele, conectoarele de alimentare și eventual chip-urile de memorie dacă acestea pot fi refolosite.
2. Configurați placa cu ajutorul jumper-elor și instalați chip-urile de memorie. În exemplul nostru puneți jumper-ul JP 1 (video mode) pentru color, JP 2 (oscilator) la 20 MHz și JP 6 (memory) pentru SIP.
3. Instalați placa și introduceți vechile cuploare și alimentarea.


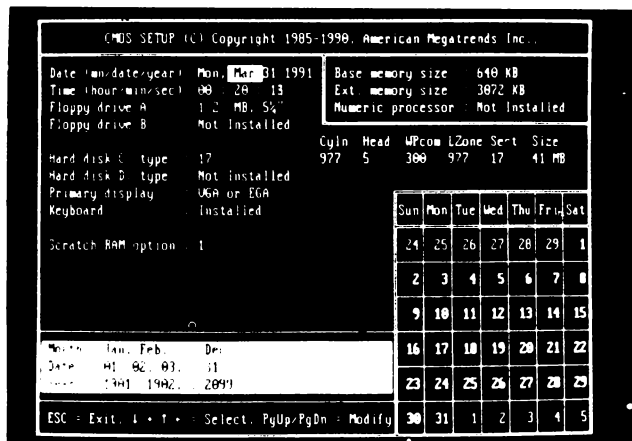


4. După repunerea în funcțiune refaceți SETUP-ul pentru disc și eventual introduceți modificările necesare pentru memorie.

Înainte de a demonta vechea placă de bază aveți grijă să notați informațiile care descriu numărul de cilindri, capete și sectoare.



3



Stimată redacție, numele meu este Lucian Velea și sînt student la matematică-fizică la noua Universitate "Ovidius" din Constanța. Am făcut o mare pasiune din informatică de cîțiva ani, petrecînd aproape tot timpul liber în fața calculatorului.

Am apreciat mult primul număr al revistei INFOCLUB, dar cel de-al doilea m-a făcut să vă trimit spre publicare articolul anexat acestei scrisori. Observînd răspîndirea din ce în ce mai mare a acestui tip de calculator în țară - Sinclair ZX Spectrum (pe el se poate rula orice soft Spectrum, dar nu numai atît!) - și preocupările revistei INFOCLUB pentru acoperirea unei mari game de calculatoare cu articole de calitate, am hotărît să vin în întîmpinarea posesorilor de astfel de calculatoare și a potențialilor utilizatori cu cîteva lucruri mai puțin cunoscute. Deci sper să devin "membru corespondent" al redacției dv. și cred că acest lucru nu vă deranjează, chiar dimpotrivă, din cîte am înțeles, lecturînd ultimul număr al revistei.

Lucian VELEA

FACILITĂȚI MAI PUȚIN CUNOSCUTE ALE CALCULATOARELOR SPECTRUM + 2

Succesul deosebit de care s-au bucurat calculatoarele Sinclair Spectrum a condus la apariția a diverse variante compatibile (cel puțin unilateral). Numai în România se fabrică sau s-au fabricat cel puțin 7 astfel de variante: HC-85, HC-85 extins, HC-88 (compatibil și cu CUB-Z), TIM-S, COBRA, JET, CIP. Aproape nici una din variantele enumerate mai sus nu este absolut echivalentă cu varianta standard, dar aceasta nu este în măsură să împiedice rularea software-ului realizat pentru Sinclair Spectrum. Varianta mai nouă a firmei Sinclair (încorporată firmei Amstrad), Spectrum +2, îmbină variantele BASIC de pe "clascul" Spectrum cu varianta BASIC 128 K, mult mai puternică.

Avantajele sînt mai evidente: posibilitatea rulării cantităților imense de soft scris pentru Spectrum și cea a scrierii unor programe ce necesită o memorie mai mare (Spectrum +2 posedă 128 K RAM).

conținutului memoriei.

Deoarece primul mod nu necesită comentarii, să insistăm mai puțin asupra celui de-al doilea mod. Cei 160 K sînt împărțiți în 10 blocuri (teoretic!): 2 blocuri ROM și 8 blocuri RAM. Cînd se lucrează în BASIC 48 K se selectează automat RAM5 ca RAM VIDEO și RAM2, RAM0 ca RAM-uri de cod.

Cînd se lucrează pe 128 K prin intermediul portului I/O 32765 se pot schimba între ele anumite blocuri. Semnificația biților din acest port este următoarea: D0-D2 selectează blocul RAM ce se va găsi între adresele 49152 și 65535 (ultimul sfert de memorie "activă"). De remarcat că RAM4-RAM7 sînt de tip RAM VIDEO (în RAM VIDEO programele în cod mașină rulează ceva mai lent datorită

faptului că trec prin circuitul de afișaj).

D3 selectează ecranul. La valoarea 0 se lucrează cu zona de afișaj din RAM5 (ca în modul obișnuit), iar la valoarea 1 se lucrează cu zona de afișaj din RAM7 (deci zona de afișaj va începe la adresa 49152), dar aceasta nu este posibil decît pentru programe în cod mașină (rutinele de afișaj din ROM nu operează în această zonă). De remarcat că RAM7 e folosit și pentru alte facilități (organizare de buffere etc.).

D4 selectează ROM-ul. Cînd se lucrează în BASIC, aceasta se realizează, în mod automat după necesități. Programele în cod mașină pot modifica acest bit cînd este nevoie să se apeleze la o rutină din ROM.

D5 selectează variante BASIC. Dacă se intră în BASIC 128 K, se poate

Este bine cunoscut faptul că microprocesorul Z80 nu poate accesa mai mult de 65536 de celule de memorie. Cum însă Spectrum +2 dispune de un total de 160 K, se ridică problema modului de utilizare a memoriei. Aceasta se realizează în două moduri: prin utilizarea instrucțiunilor BASIC de încărcare-salvare la care adăugăm un semn de exclamare imediat după cuvîntul cheie (ce are ca efect operarea cu memoria suplimentară ca și cum s-ar opera cu o unitate de disc, dar transferul se realizează aproape instantaneu!) sau prin intermediul portului I/O 32765 (7FFDh).

ATENȚIE! Asupra acestui port nu se poate opera cu instrucțiunile BASIC! În BASIC 48 K o astfel de instrucțiune (IN sau OUT) nu are nici un efect, iar în BASIC 128 K se ajunge la pierderea

aduce SCO UNIX în ROMÂNIA

În sfârșit. Un sistem de operare demn de acest nume, pentru calculatoarele PC și compatibile. Gata cu căutările infructuoase ale unor sisteme de operare care nu reușesc niciodată să ne satisfacă pe deplin. Azi acest lucru este posibil datorită firmei SANTA CRUZ OPERATION (SCO), lider mondial pentru sisteme de operare UNIX pentru PC și compatibile, având 60% din piața mondială și 40% din piața SUA.

Multitasking, multiuser, multiprocessing, portabilitate, gestiune integrată a tuturor tipurilor de rețele ÎN ACELAȘI TIMP, integrarea altor sisteme de operare într-o rețea gestionată de el, telecomunicații de tip SNA, TCP/IP, X25, asincrone... acest sistem știe să facă totul. Să adăugăm că sistemul este pus în valoare de către o interfață grafică de tipul OSF/Motif sau OPEN LOOK la alegere și că modul de lucru XWindow este la dispoziția noastră și toate acestea pe o mașină cu un procesor INTEL din familia xxx86. Gestiune de baze de date Ingres sau de tip Informix, Oracle, Sybase și un acces standard prin limbajul SQL sau ISAM.

Să nu uităm, mai important decât prezentul, este viitorul. SCO UNIX a fost ales ca sistem de operare pentru platforma ACE care va asigura portabilitatea binară a aplicațiilor între microcalculatoare, mini și mainframe. Platforma ACE regrupează astăzi circa 60 de producători de hard și de soft, grup în continuă creștere, dintre care enumerăm Digital, NEC, Siemens, Compaq, Microsoft, SCO, MIPS și alții.

Nu este deci de mirare că în timpul celor două zile ale

simpozionului de prezentare oferit de firma SCO sub organizarea firmei TELEINVEST ROMÂNIA SA, Master Reseller al SCO, sălile au fost arhipline. Prestația deosebită a domnului Zbyszek Zdanowicz, Eastern Europe Manager pentru SCO, a atras un număr important de participanți dintre care amintim CFR, ROM-POST, Banca Națională Română, Banca Comercială Română, ICE, ITC, IIRUC, CEC, ADAS, Ministerul Industriei și diferite alte firme și societăți din industrie și cercetare.

Lansate într-o operație marketing de anvergură pentru introducerea acestui sistem de operare, societățile TELEINVEST ROMÂNIA SA și SCO vă informează că vor fi prezente la TIB în pavilionul central, unde se vor organiza în fiecare zi prezentări și demonstrații cu acest sistem.

În cadrul aceleiași efort marketing de introducere a sistemului UNIX în România, pe data de 17 octombrie 1991 se organizează de către cele două firme primul Forum SCO UNIX. Vă amintim că singura firmă românească agreată și susținută de SCO este TELEINVEST ROMÂNIA SA.

Persoanele sau instituțiile interesate să participe pot să obțină relații din partea firmei TELEINVEST ROMÂNIA SA la telefonul 90/59 56 78 sau să se prezinte la standul firmei TELEINVEST ROMÂNIA SA în perioada țirului.

Aurel Dan,

General Manager TELEINVEST Elveția

trece în BASIC 48 K modificând acest bit. (Acest lucru este posibil și cu instrucțiunea SPECTRUM.) Invers nu este însă posibil decât prin apăsarea butonului RESET, însă cipul de sunet poate fi activat prin instrucțiunea OUT.

Pentru că am ajuns la sunet, să vedem cum poate fi produs acesta prin instrucțiuni OUT, în BASIC sau cod mașină (BASIC 128 K dispune și de instrucțiunea PLAY pentru producerea de sunete, dar realizarea unui program în cod mașină care să realizeze aceasta poate conduce la efecte spectaculoase). Spectrum +2 este dotat cu cunoscutul cip AY-3-8912 pentru producerea sunetelor. Acest cip poate lucra cu pînă la trei canale simultan pe care le notăm A, B, C. Cipul AY-3-8912 are un număr de 16 registre. Selectarea unui registru se face scriind numărul său în portul I/O 65533. Pentru citirea sau scrierea de valori în registrul selectat se utilizează portul I/O 49149. Semnificația registrelor (notate cu R) este următoarea:

R0 realizează reglarea fină a tonului pe canalul A.

R1 realizează reglarea grosieră a tonului pe canalul A.

R2 realizează reglarea fină a tonului pe canalul B.

R3 realizează reglarea grosieră a tonului pe canalul B.

R4 realizează reglarea fină pe canalul C.

R5 realizează reglarea grosieră a tonului pe canalul C.

Tonul pe un canal e dat de un număr binar de doisprezece cifre (12 biți), cei mai puțin semnificativi (8) fiind păstrați în registrul cu număr par și cei mai semnificativi (restul de 4) în registrul cu număr impar. Există deci $2^{12} = 4096$ valori pentru ton. Frecvența dintre două valori este de 110,83 kHz (frecvența de ceas - 1,7734 MHz - divizată cu 16), acoperind o gamă de frecvențe între 27 Hz și 110 kHz.

R6 controlează generatorul de zgomot (numai biții D4-D0). Frecvența dintre două valori este aceeași ca și la ton.

R7 este folosit pentru mixare și pentru intrare/ieșire.

Biții au următoarele semnificații:

D7 neutilizat.

D6 are valoarea 1 dacă se efectuează o intrare și 0 dacă se efectuează o ieșire.

D5 flag-ul pentru zgomot pe canalul C.

D4 flag-ul pentru zgomot pe canalul B.

D3 flag-ul pentru zgomot pe canalul A.

D2 flag-ul pentru ton pe canalul C.

D1 flag-ul pentru ton pe canalul B.

D0 flag-ul pentru ton pe canalul A.

R8 realizează reglarea amplitudinii

pe canalul A.

R9 realizează reglarea amplitudinii pe canalul B.

RA realizează reglarea amplitudinii pe canalul C.

Aceste trei registre folosesc numai biții D4-D0 și aceștia au următoarele semnificații:

D4 are valoarea 1 dacă se utilizează generatorul de variații de amplitudine și 0 dacă se utilizează valoarea din D3-D0 pentru amplitudine.

D3-D0 păstrează valoarea amplitudinii.

RB realizează reglarea grosieră a perioadei generatorului de variații de amplitudine.

RC realizează reglarea fină a perioadei generatorului de variații de amplitudine.

RD controlează tipul variației de amplitudine.

În încheiere iată o mică curiozitate utilă celor ce lucrează mai des cu anumite valori numerice. Este bine cunoscut faptul că ecranul calculatoarelor Spectrum este împărțit, în mod fizic, în trei părți. Lungimea unei astfel de părți este de 2048 octeți (fără atribute). Scăzînd această valoare din adresa de început a atributelor obținem... 20480 (această adresă reprezintă adresa de început a părții a treia a ecranului). Valoarea 20480 este chiar 2^{11} (numărul de octeți din 2 K)! ■

CU CE MICROPROCESOR LUCREAZĂ CALCULATORUL DUMNEAVOASTRĂ ?

Sub acest titlu se va prezenta un mic utilitar pentru posesorii de IBM-PC, numit CPU.TXT. Acest program simplu este scris cu ajutorul unui editor de texte (gen EDLIN) și este transformat cu DEBUG în forma finală direct executabilă sub MS-DOS, sub numele: CPU.COM. Acest produs va identifica tipul de microprocesor instalat în calculatorul IBM. El va face distincția între procesoarele (CPU în limba engleză) care lucrează în mod protejat: 80286, 80386, 80486, și cele numite "mod real": 8088, 8086, 80188, 80186, NEC V20, NEC V30. Programul testează dacă SP (stack pointer) este decremențat înainte sau după un PUSH. Se știe că CPU de tip "mod real" scade SP înainte de un PUSH, în timp ce CPU "mod protejat" scade SP

după PUSH, chiar dacă în momentul testului lucrează în mod real. Secvența (vezi textul sursă CPU.TXT):

```
PUSH SP
POP AX
CMP SP, AX
JNE ESTE_8086
```

separă cele două clase de CPU-uri. Dacă se execută saltul JNE, atunci CPU este un 8086, altfel este un 286, 386 sau un 486. Secvența:

```
PUSHF
POP AX
OR AX, 4000
PUSH AX
POPF
PUSHF
POP AX
TEST AX, 4000
JZ ESTE_286
```

continuă separarea în cadrul clasei "mod protejat". Dacă se execută JZ ESTE_286, CPU este de tip 80286, altfel este 386 sau 486.

Identificarea continuă și mai departe. Pentru a diferenția un 386 de un 486 se testează capacitatea CPU de a reține date în registrul "cache"; scrie bit 29", CRO. Acest registru există doar în microprocesoarele de tip 486. Secvența:

```
MOV EAX, CRO
MOV EBX, EAX
XOR EAX, 20000000H
MOV CRO, EAX
CMP EAX, EBX
JE ESTE_386
```

confirmă prin testul JE (jump if equal) că CPU este un 386. Dacă saltul nu se execută, avem de-a face cu un CPU 80486.

MODUL DE INTRODUCERE A TEXTULUI

Cu EDLIN se vor tasta liniile din CPU.TXT (mai puțin comentariile care încep cu punct și virgulă), fără a se uita să se lase un rând liber între linia RET și linia N CPU.COM. După salvarea CPU.TXT, se părăsește EDLIN și cu comandă MS-DOS:

```
DEBUG CPU.TXT
```

se va crea forma finală a programului CPU.COM.

CPU.TXT - Text sursa

```
A 0100
JMP 0123
DB 0D,0A,"CPU este: 80$"
DB "86$" ;Comentariile de mai jos
DB "286$" ;nu se introduc in text:
DB "386$" ;
DB "486$" ;/ \
DB 0D,0A,"$"
MOV AH,09 ;Afișare mesaj deschidere
MOV DX,0102
INT 21
MOV DX,0111 ;Testare 8086 sau 8088
PUSH SP
POP AX
CMP SP,AX
JNZ 0166 ;Salt daca test pozitiv
MOV DX,0114 ;Testare 80286
PUSHF
POP AX
OR AX,4000
PUSH AX
POPF
PUSHF
POP AX
TEST AX,4000
JZ 0166 ;Salt daca test pozitiv
MOV DX,0118 ;Separare 80386 de 80486
DB 0F,20,C0 ;mov eax,cro
DB 66,8B,DB ;mov ebx,eax
DB 66,35,00,00,00,20 ;xor eax,20000000
DB 0F,22,C0 ;mov cro,eax
DB 0F,20,C0 ;mov eax,cro
DB 66,3B,C3 ;cmp eax,ebx
DB 0F,84,06,00 ;je 0166
DB BA,1C,01 ;mov dx,011C
DB 0F,22,C3 ;mov cro,ebx
MOV AH,09 ;Afișare tip CPU
INT 21
MOV AH,09 ;Terminare linie si sfirsit
MOV DX,0120
INT 21
RET
```

```
N CPU.COM.
RCX
72
W
Q
```

NUMĂRĂTOR DE CUVINTE

Utilizatorii IBM-PC pot afla câte cuvinte conține un fișier ASCII, cu ajutorul unui mic program GW-BASIC, intitulat COUNT.BAS. Acest utilitar cere numele fișierului care va fi analizat (inclusiv extensia). Dacă acest fișier nu este în driver-ul curent, este necesar să se introducă și calea ("path"-ul) pînă la fișier. COUNT.BAS efectuează următoarele operații:

- 1) deschide fișierul;
- 2) îl încarcă în memorie;
- 3) numără cuvintele;
- 4) afișează rezultatul;
- 5) închide fișierul.

Dacă textul ce va fi studiat a fost creat cu unele editoare de text care introduc un format ascuns (de exemplu Word Perfect), se va utiliza o copie în format ASCII care se poate realiza cu comanda

MS-DOS:

COPY n_ fis. ext n_ fis. ext/A

Comentarii:

COUNT.BAS citește câte o linie la un moment dat, folosind vectorul A\$, definit în linia 20. Dacă se estimează că fișierul are mai mult de 1 500 de linii, se poate mări și dimensiunea lui A\$, pînă la o valoare corespunzătoare. Bucla din liniile 130-180 numără propriu-zis cuvintele, ca și spațiile și caracterele CR pentru a produce un rezultat exact în linia 190. Spațiile multiple ca și liniile vide, eventual prezerve în textul analizat, nu viciază corectitudinea calculului.

Cu mici adaptări, COUNT.BAS se poate transforma într-un verficator de corectitudine a numărului de date introduse cu instrucțiuni DATA.

Mirel DOBRILĂ

```
10 REM Numarul de programe: COUNT.BAS ....Cantitatea de cuvinte: 11/07/05/1991
15 REM Autorul: Dobrila, Mirel .....Rucior estii....Romania...
20 DIM A$(1000)
30 SCREEN 0,1: WIDTH 80:COLOR 7,0:CLS:LOCATE 12,20:PRINT "CONTOR CUVINTE ASCII
35 LOCATE 4: PRINT "Fișierele existente în drive-ul curent: "; FILES
40 PRINT: INPUT "- Introduceti Drive,Path,Numar si extensie fisier ";F$
45 ON ERROR GOTO 200
50 OPEN F$ FOR INPUT AS 1
60 CLS: LOCATE 10,10: PRINT "Se incarca fisierul ";F$.
70 IF EOF(1) THEN 110
80 Q = 0 : 1
90 INPUT #1,A$(Q)
100 GOTO 70
110 CLOSE 1
120 LOCATE 12,10: PRINT "Numarare cuvinte"
130 FOR I=1 TO Q
140 IF LEN(A$(I)) < 1 THEN NR = NR - 1: GOTO 180
150 FOR J=1 TO LEN(A$(I))
160 IF MID$(A$(I),J,1) = " " AND MID$(A$(I),J,2) <> " " THEN NR = NR + 1
170 NEXT J
180 NR = NR + 1
190 CLS: LOCATE 10,10: PRINT F$;" contine";NR + Q;"cuvinte."; SOUND 200,1
193 LOCATE 20,1:PRINT "- Repetati programul pt. alt fisier (D/N) ? ";
195 I$=INPUT$(1): IF I$="n" OR I$="N" THEN CLS: GOTO 210
197 IF I$="d" OR I$="D" THEN ERASE A$: GOTO 10 ELSE SOUND 100,1: GOTO 195
200 CLS: LOCATE 2,1: PRINT "Fisierul ";F$;" inexistent in drive-ul curent: "
210 FILES: END
```

MINICOMP

În cadrul Centrului de Pregătire în Informatică (CPI), alături de cursurile destinate adulților, se desfășoară cursuri de inițiere, în tainele informaticii, a copiilor, cursuri cunoscute sub numele MINICOMP. Cursurile au ca scop cunoașterea home-computerelor românești HC, TIM-S, COBRA compatibile SPECTRUM, precum și învățarea limbajelor de programare BASIC și LOGO pe aceste calculatoare.

Începând din luna mai a.c. au început și cursuri de utilizare a calculatoarelor compatibile IBM-PC, în scopul conducerii unui minirobot de fabricație românească RIP-01. La aceste cursuri sînt înscriși elevi care au absolvit cursuri specializate.

Activitatea generală de inițiere în informatică debutează cu copiii de vîrstă preșcolară, experimentele începînd cu grupele mari de la Grădinița 52 situată pe Str. Docenților sector 1. Acestor copii li se explică din ce se compune o structură minimă de tehnică de calcul și cum să folosească programele rulate pe home-computer. Pentru a-i stimula pe copii și a le spori atenția, pe parcursul programelor, utilizarea corectă este răsplătită prin "premiu" muzicale și grafice.

Pentru copiii de vîrstă școlară se organizează cursuri la sediul CPI

sau la Liceul "N. Iorga", școală care, pomînd de la o bază materială informatică modestă, dar ținînd cont de marea solicitare din partea părinților de a fi cuprinși cît mai mulți copii la cursurile de informatică, a solicitat CPI-ului sprijinul pentru completarea bazei materiale și pentru cadre de specialitate pentru susținerea acestor cursuri.

O altă școală cu care colaborăm este Școala Generală nr. 17, de unde am preluat în clasa a V-a, care în anii școlari anteriori a fost cuprinsă în proiectul ITEC. De asemenea, CPI este deschis și altor clase pentru cursuri în cazul în care posibilitățile școlii respective sînt modeste în ceea ce privește dotarea.

Dar marea majoritate a cursanților provin din toate școlile Capitalei, fiind elevi din clasele I-XI. Cursurile se desfășoară pe parcursul anului școlar, în ședințe săptămînale de 1 sau 2 ore, în funcție de vîrsta copiilor, în grupe omogene ca vîrstă și cunoștințe informatice.

Pe perioada vacanțelor școlare cursurile se organizează în mod intensiv, durînd 1 sau 2 săptămîni. De asemenea, activitatea informatică a copiilor se desfășoară și în taberele de informatică ce au loc la Vatra Dornei în complexul de instruire al CPI. (Rodica Majoru)

CERCUL DE CALCULATOARE PENTRU COPII DE LA Software ITC S.A.

Recent s-a înființat la Institutul de Cercetări pentru Calculatoare ITC **Cercul de Calculatoare pentru Copii**. Deschis pentru toți copiii și tinerii care doresc să se inițieze în utilizarea calculatoarelor, cercul de calculatoare de la ITC (între timp temporar din cauze obiective) a reprezentat un pionierat în țara noastră, avînd o vechime de peste 5 ani și realizări de succes (cum au fost taberele de calculatoare și sport de la Poiana Brașov).

Cercul de Calculatoare pentru Copii de la ITC are o dotare foarte variată, de la calculatoare HC 85 și 88 (cu discuri flexibile) și 90, calculatoare compatibile CP/M (Junior și CUB-Z) la calculatoare de tip PC și calculatoare specializate (cum este

terminalul grafic DIAGRAM). Cursurile se adresează copiilor și tinerilor începînd de la vîrsta de 8 ani și sînt modularizate pe cîte 8 lecții prezentînd diverse activități și opțiuni. De exemplu, copiii mici pot opta pentru învățarea limbajului BASIC, învățarea limbajului LOGO, grafică cu calculatorul, muzică cu calculatorul, sau activități de divertisment cu calculatorul.

În continuare, în cadrul opțiunii BASIC, de exemplu, sînt prevăzute 8 module, de la începător I la avansat IV. Pentru elevi și tineri sînt prevăzute cursuri practice de învățare cod mașină, grafică interactivă, limbajul Pascal, limbajul C, editoare de texte (WordStar), sisteme de gestiune de baze de date (dBase), sistem de publicistică asistată

(Ventura).

Grupele sînt de cîte 8-12 elevi, fiecare avînd postul său de lucru în cazul tinerilor (13-20 ani) sau lucrînd în pereche la un calculator pentru copii (8-12 ani).

Nu mai puțin important este faptul că în cadrul cercului se asigură posibilitatea de multiplicare de programe (la cerere) sau diverse documentații și manuale. Tinerii care dovedesc pricepere și putere de muncă vor fi angrenați în activități de cercetare și elaborare de programe proprii institutului (pe bază de contract). Informații suplimentare se pot obține la telefon: 79 71 40/123 sau 79 23 35.

Ion DIAMANDI

Club INFO

Așa cum reiese din titlu, programele rezidente sînt acele programe care rămîn în memorie după încheierea sesiunii de lucru. De aceea, o foarte mare importanță o are faptul de a ști felul în care se comportă programele rezidente, deoarece afectează în general comportamentul sistemului. Este vorba, în primul rînd, de faptul că funcționarea unui rezident este autorizată de sistemul de întreruperi logice sau fizice, iar în al doilea rînd, încărcarea excesivă a memoriei cu astfel de programe duce la paralizarea întregii activități, prin modificarea tabelii vectorilor de întreruperi.

Pentru a dispune în mod eficient de aceste programe, trebuie să precizăm că scopul acestora este de a adăuga noi facilități sistemului sau de a le modifica pe cele existente (de exemplu KEYB.COM, MOUSE.COM, GRAPHICS etc.). Există însă biblioteci dinamice a căror implementare adaugă sistemului funcții sau proceduri necesare rulării unei anumite aplicații. Modul în care se realizează acest lucru este simplu de înțeles, urmărind funcționarea sistemului de întreruperi, menționînd că rezidentul se instalează în locul unei funcții sistem (sau creează una nouă) specifică acelei întreruperi. Aceasta este identificată printr-un număr care corespunde, în cadrul vectorului de întreruperi, unei adrese. De regulă, procesorul întrerupe programul în curs și, în funcție de adresa respectivă, va activa o rutină de tratare a întreruperii. Cînd aceasta s-a terminat, programul în curs va fi reluat. Putem cita foarte bine aici exemplul ceasului care declanșează la fiecare optsprezecime de secundă un semnal, corespunzător întreruperii numărului 8. Procesorul întrerupe atunci programul în curs, dă controlul unei rutine DOS, care numără impulsurile ceasului, după care programul întrerupt se reia. Aceasta permite sistemului să aibă în permanență data și ora exactă.

Un alt tip de eveniment pe care îl poate trata un program rezident se referă la întreruperile logice. O astfel de întrerupere este declanșată de un program care decide să se autoîntrerupă. Numărul la care se face referirea în instrucțiunile de întrerupere (limbaj de asamblare: INT nr, Turbo C: geninterrupt nr, Turbo Pascal: intr (nr, var)) permite găsirea adresei în tabela vectorilor de întreruperi, a adresei rutinei de tratare a întreruperii. Din aceste exemple rezultă necesitatea cunoașterii funcționării sistemului de întreruperi, singurul în stare să asigure buna funcționare a unui rezident.

Consecințe ale acestui mod de funcționare sînt, așa cum am amintit, fie o încărcare excesivă a memoriei, fie probleme legate de dezinstalarea

programei rezident. Aceasta se traduce în fapt prin a aduce calculatorul în aceeași stare în care se găsea înainte de instalarea rezidentului. În acest scop, înainte de a intercepta vectorii de întrerupere, rezidentul memorează adresa procedurii care tratează întreruperea și în cursul dezinstalării restituie această adresă DOS-ului, după care eliberează toate zonele de memorie pe care le ocupă și se termină. Dezinstalarea programelor rezidente înseamnă de fapt o succesiune de dezinstalări în ordinea inversă a instalării. Unele programe verifică starea în care se găsește sistemul înainte de dezinstalare. Dacă un program este scris greșit, aceasta va duce foarte probabil la blocarea sistemului, ceea ce conduce la următorul mod de folosire a programelor rezidente: încărcarea acelor care nu vor mai fi șterse din memorie și abia după aceea a programelor care se pot dezinstala. Alte probleme pot apărea apelurilor de comenzi DOS, făcute din interiorul programelor. De exemplu, în Word, comanda "Library", "Dos", în Paradox, Ctrl 0, care dă temporar controlul către DOS. Utilizarea unui program într-un astfel de context implică menținerea rezidentelor în forma în care sînt, dat fiind faptul că acestea perturbă alocarea memoriei și implicit creșterea posibilității de a bloca sistemul.

Să analizăm acum felul în care se pot scrie programe rezidente. Acest lucru presupune utilizarea unui program de prim-plan (Foreground), care să nu manipuleze hardware-ul, nici să se servească de DOS sau BIOS pentru a-l controla. Ca exemplu negativ în acest sens putem cita Word, care începe prin a reinițializa un număr de componente hard, mascînd anumite întreruperi pe care le-ar fi putut folosi un program rezident. A scrie apoi un program rezident presupune o cunoaștere temeinică a sistemului sau cel puțin a acelei părți din sistem asupra căreia se intervine. De un real folos sînt anumite utilitare care se ocupă de gestionarea memoriei. De exemplu, MAP.COM permite efectuarea bilanșului alocării

memoriei, arătînd și ce programe rezidente au fost încărcate în memorie, precum și adresele corespunzătoare din vectorul de întreruperi. PC Tools, de exemplu, este livrat împreună cu un alt utilitar de aceeași natură, MI.COM, care posedă opțiuni de vizualizare a unor informații mai detaliate despre mediu și vectorii de întrerupere. Există programe care se completează reciproc, permițînd dezinstalarea unui grup de rezidente. Folosirea acestora (DEB.COM și FIN.COM) presupune instalarea rezidentelor care nu se vor dezinstala în viitor. După aceasta se execută comanda DEB și se instalează celelalte rezidente. La sfîrșit se lansează FIN, care dezinstalează programele instalate strict între cele două comenzi amintite. Acest lucru este posibil deoarece DEB memorează tabela vectorilor de întrerupere la un moment dat, iar FIN comunică ce parte rezidentă a lui DEB, în scopul refacerii tabelii originale de vector de întrerupere, cu alte cuvinte forțează sistemul în aceeași stare ca cea în care se găsea cînd a fost executat DEB.

Deși este posibilă scrierea de programe rezidente în C sau Pascal, este recomandabil ca acest lucru să se facă realizînd un compromis între ușurința de a programa în aceste limbaje și eficiența oferită de un limbaj de asamblare. Este vorba deci de a elimina acea parte redundantă a bibliotecii limbajelor de nivel înalt, care ocupă memoria. Acest compromis se poate realiza cu ușurință scriînd partea care interacționează cu sistemul în limbaj de asamblare, iar restul în limbaj de nivel înalt. Trebuie însă avut în vedere pericolul referitor la rezident care, luînd controlul în mod arbitrar, poate distruge chiar contextul DOS-ului, în cazul în care a întrerupt chiar o funcție a acestuia (un acces, de exemplu), ceea ce duce automat la blocare. Aceste pericole pot fi evitate folosind anumite tehnici, despre care ne propunem să vorbim într-un alt articol.

Continuăm prezentarea blocurilor funcționale de pe placa de bază IBM-PC cu magistralele sistemului, blocurile RAM și ROM, precum și blocurile de intrări-ieșiri. Menționăm că în "Infoclub" nr. 1/90, la rubrica SPOT, am prezentat blocul microprocesorului și accesul direct la memorie.

Magistralele sistemului

Sistemul IBM-PC a fost proiectat ca un sistem cu două magistrale:

Magistrala principală deservește procesorul și accesul direct la memorie, DMA, iar semnalele de pe aceasta se regăsesc la conectorii cu 62 de pini j1-j7 (bloc 22) de pe placa principală în care se pot introduce extensiile suplimentare. Plăcile de extensie nu pot avea funcții de comandă în raport cu placa principală sau cu alte plăci, ceea ce presupune, printre altele, imposibilitatea realizării unor configurații multiprocesor sau conectarea unor canale DMA suplimentare. Colaborarea cu memoriile sau alte sisteme in-out cu timp mare de acces este permisă de semnalul de confirmare IOCHRDY. Impunerea de către o placă de extensie a unui nivel activ pe linia IOCHRDY prelungește ciclul de transmisie cu un tact (U37-10, fig. 3).

Linia IOCHK/ permite controlul intern al trimiterilor la magistrală și găsirea erorilor de paritate, starea activă pe această linie generând întreruperea nemascabilă NMI (U49-9, fig. 13).

Conectarea directă la magistrala principală a altor circuite de pe placa de bază are nevoie de un număr mare de buffer-e și circuite complicate de comandă. Transferul de semnale din magistrală pe întreaga placă ar putea crea probleme de transmisie (timp de

propagare) datorită prelungirii căilor de semnal.

De aceea, proiectanții au introdus **magistrala de extensie** legată prin buffer-e (U10-U11 - fig. 8; U8-U9 - fig. 9; U14 - U22 - fig. 10) cu magistrala principală. Circuitele U23 și U25 (fig. 10) determină direcția de circulație a datelor între cele două magistrale.

La această magistrală sînt conectate blocurile RAM, ROM și IN-OUT, iar semnalele de pe această magistrală se regăsesc în J8. La acest conector se pot atașa plăci care extind configurația de bază, cu condiția ca acestea să genereze semnalul J8SEL/ (fig. 12) și U25-13 (fig. 10) pentru realizarea operației de citire: U14 (fig. 10) trebuie să schimbe direcția de transmitere, în timpul citirii, către magistrala de sistem. Din acest motiv este posibil ca anumite plăci să nu funcționeze corect; o a doua cauză poate fi generată de faptul că dependențele de timp ale magistralei de extensie sînt mult mai critice decît în cazul celorlalte magistrale.

Memoria RAM

Blocul DRAM conține toate elementele care formează memoria operațională. Matricea DRAM este formată din 36 de circuite (fig. 12) - 4 rînduri a 9 memorii. Cel de-al nouălea circuit U50 (fig. 13) este folosit, împreună cu U41 (fig. 12) - generatorul de paritate - pentru controlul de paritate. Starea U50 este citită de procesor prin intermediul portului paralel (semnalul PCK, linia PC6 a U18 - fig. 19). În acest fel procedurile de bază (BIOS) pot descoperi defectele de memorie.

Comanda RAM este destul de complexă. Adresa de pe magistrala de sistem este trimisă prin magistrala de extensie la U26-28 (fig. 12) și la U43 (fig. 11). Comutatoarele SW3, SW4

(fig. 20) și E11 definesc mărimea circuitelor de memorie montate (64 sau 256 kB), iar circuitul U43 de tip PROM servește la decodificarea adreselor și generarea semnalelor CAS (prin U42).

Există mai multe posibilități de configurare a memoriei DRAM (tabelul 1). În toate cazurile din acest tabel E12 este închis (respectiv 7-8 și 1-2).

Configurația RAM

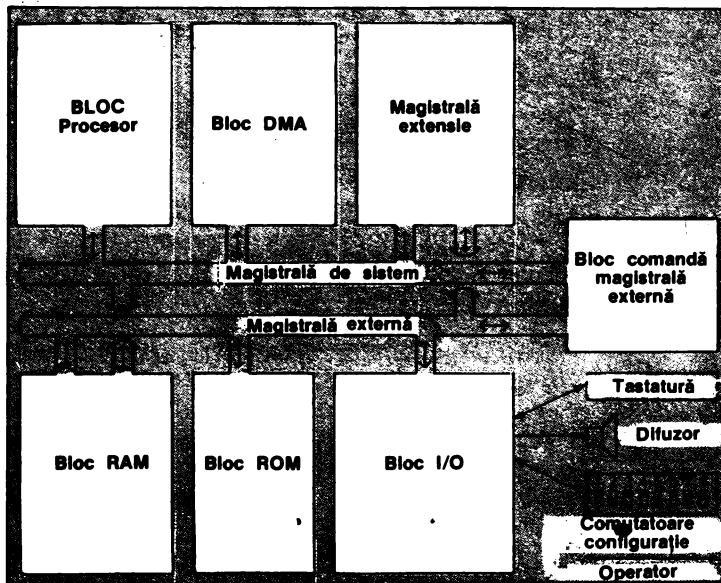
Tabelul 1

E11-2	E11-4	SW	SW	Mărime	Tip memorie, (kB)			
					în rîndul...			
				memorie	0	1	2	3
1	0	0	0	256	256			
1	0	0	1	512	256	256		
1	0	1	0	576	256	256	64	
1	0	1	1	640	256	256	64	64
1	1	0	0	64	64			
1	1	0	1	128	64	64		
1	1	1	0	192	64	64	64	
1	1	1	1	256	64	64	64	64


Construcția plăcii permite și montarea unei memorii mai mici de 64 kB. În acest caz E11-2 este deschis, iar E1-4 este închis, starea SW3 și SW4 nu contează, iar memoria PROM-U43 este folosită doar pentru generarea semnalului DRAM CS/.

Semnalele XMEMR/ și XMEMW/ sînt activate de decodorul de semnale RAS (U34 - fig. 11). În funcție de adresă, una din liniile RAS (0-3) își modifică nivelul de semnal și activează unul din cele 4 rînduri de memorii, scriind în ele jumătate din adresă. După 60 ns la primul 10 al TD1 (fig. 11) se modifică starea logică, ceea ce permite conectarea multiplexoarelor de adrese. După încă 40 ns este activat decodorul de semnale CAS (una din liniile 0-3), ceea ce produce scrierea în memorie a celei de-a doua jumătăți a adresei. Schimbul de date cu magistralele se realizează prin U40.

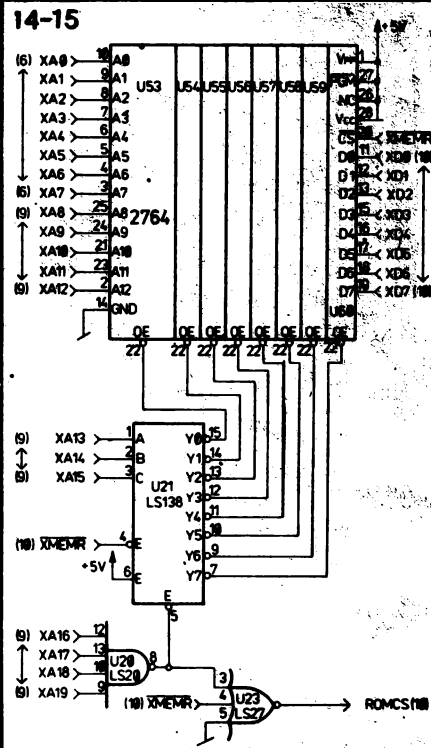
(continuare în pag. 26)




POSTER INFO
1/90



ROM
și decodor
adrese





Blocul ROM

Acest bloc conține procedurile de sistem de bază, printre care: inițializarea, testarea, procedurile de deservire a echipamentelor in-out de bază. Zona ROM este partea superioară a zonei de adrese a calculatorului, datorită modului de funcționare a procesorului: după anulare, se începe realizarea programului de la adresa OFFFOH. Pe placă se găsesc 8 socluri cu 28 de pini, în care se pot plasa circuite ROM, PROM sau UV EPROM.

Decodorul de adrese U21 (fig. 14/15) activează în tactul semnalului XMEMR/ una din cele 8 memorii. Memoria ROM este conectată la magistrala de extensie. Poarta V23-6 (fig. 14/15) determină prin U23-8 (fig. 10) direcția de transmitere a datelor între această magistrală și cea de sistem.

Blocul IN-OUT

Calculatorul deservește 9 niveluri de întreruperi a căror subordonare este următoarea:

- NMI - paritate;
- IRQ 0 - contor/ceas;
- IRQ 1 - tastatură;
- IRQ 2 - rezervată pentru PC-AT;
- IRQ 3 - COM 1;;
- IRQ 4 - COM 2;;
- IRQ 5 - comandă discuri rigide;
- IRQ 6 - comandă discuri flexibile;
- IRQ 7 - imprimantă.

a) Întreruperea nemascabilă poate fi generată de controlul de paritate, de controlul transmisiilor in-out sau de coprocesor. Generarea semnalului este realizată de U50 (fig. 13). Această întrerupere nu poate fi blocată de program, ci numai din exterior: după conectarea alimentării, semnalul RESET/ blochează NMI, acționând direct asupra U50-9 pentru evitarea întreruperilor în timpul inițializării (la conectarea alimentării, starea DRAM este aleatoare, deci paritatea poate fi

cronată).

În adresa AOH valoarea 80H deblochează întreruperea, iar OOH o blochează total (U50-9 - fig. 13). Este posibilă blocarea selectivă:

- control de paritate pe placa de bază - prin semnalul PCKEN/ din circuitul PPI (Y18-22 - fig. 19), de pe plăcile de extensie - prin I-OCKEN/, tot din PPI (U18-23);

- întreruperile din coprocesor - prin SW2 (fig. 20) și U51-9 (fig. 13).

Controlerul programabil de întreruperi 18259A U16 (fig. 17) (PIC - Programmable Interrupt Controller) primește și deservește toate întreruperile mascabile. Selectarea priorităților permite deservirea în primul rînd a echipamentelor celor mai importante.

b) Ceasul de sistem (a nu se confunda cu ceasul de timp real, alimentat din baterie, din echiparea suplimentară!) este realizat cu circuitul I8253, U15 (fig. 18) (PIT - Programmable Interval Timer) și are trei canale independente. Canalul 0 este folosit ca ceas de timp real. La ieșire apare un semnal dreptunghiular CTCCLK cu frecvența de 1,93181 MHz, căruia îi corespunde o frecvență de generare a întreruperilor de 18,206 Hz. Canalul 1, prin U36-9 (fig. 18), împrăștiează la 15,09 μs memoria dinamică, generînd cererea de transmisie DMA la canalul 0 al acesteia. Anularea cererii se face cu semnalul DACK 0/. Canalul 2 comandă difuzorul. Amplificatorul U47-6 (fig. 18) și filtrul trece-jos pot fi blocate prin U46-8. Citirea stării liniei OUT 2 cu ajutorul liniei PC5 a postului paralel (U18-12 - fig. 18) permite folosirea acestui canal și în alte scopuri.

c) Întreruperile din tastatură sînt generate de U37-5 (fig. 21). Microprocesorul tastaturii 8048 controlează permanent starea tastelor. Dacă una dintre ele este apăsată, codul ei (nu codul ASCII al literei tastei) este trimis pe linia DATA (J9-2 - fig. 21) la calculator, fiind precedat de bitul de start. Înscrierea acestor biți în registrul U38 (fig. 21) se face în tactul impuls de

ceas CLK, J9-1. Pentru evitarea reflexiilor datorită cablurilor de conexiune, impulsurile CLK sînt sincronizate în U35-2 și U35-6. După 8 impulsuri de ceas se înscrie bitul de start prin ieșirea Q/ a registrului U38 în U37-5, provocînd generarea întreruperii IRQ 1. În cazul continuării apariției impulsurilor din tastatură, în registru se înscriu doar zerouri (overrun condition).

Retragerea întreruperii se face prin creșterea și apoi revenirea la nivelul coborît pe linia PB7 a PPI.

Calculatorul primește două coduri de la tastatură: primul cu bitul semnificativ zero - la apăsare - și al doilea cu același bit unu - la eliberare. Acest lucru este necesar pentru semnalizarea tastării tip "shift" și pentru eliminarea defectelor de citire.

Starea comutatorului SW2 (fig. 20) este citită în două etape (1-4, respectiv 5-8), în funcție de nivelul de semnal pe linia SWSELHI. De menționat că starea comutatoarelor 3 și 4 comandă direct memoria EPROM folosită pentru definirea configurației.

Circuitul U45 (fig. 16) este decodorul de adrese ale echipamentelor IN-OUT. Adresele acestora, în hexa, sînt următoarele:

- canalul DMA - OOF;
- controlerul de întreruperi - 020-021;
- cesul - 040-043;
- portul paralel PPI - 060-063;
- registrul de pagini DMA 080-083;
- registrul de mascare întreruperi NMI-OA.

Semnalul CPUBUSON (U45-6), activ doar cînd transmisia provine de la procesor, blochează decodorul în timpul transmisiei DMA. Semnalul XIOW/ activează U52-3 și U53-8 doar în timpul transmisiei DMA. Semnalul XIOW/ activează U52.3 și U52.8 doar în timpul ciclului de scriere în registrul de pagini DMA sau de mascare a întreruperilor NMI. ■

21. Fastopen E

• Scopul: micșorează timpul necesar pentru deschiderea fișierelor și directoarelor folosite mai des.

• Sintaxa: fastopen [disc: [= nnn] [...]]

unde nnn este numărul de fișiere de pe disc.

• Comentarii: comanda fastopen urmărește locația fișierelor și directoarelor pe disc pentru un acces rapid. De fiecare dată când se deschide un fișier sau un director, fastopen îi memorează numele și locația. Apoi, dacă fișierul sau directorul înregistrat de fastopen este redeschis, timpul de acces se reduce semnificativ.

• Observații: fastopen lucrează numai cu discul rigid și nu lucrează cu rețele. Această comandă se poate utiliza pentru cel mult patru discuri rigide. Pentru fiecare hard disc fastopen poate urmări nnn fișiere sau directoare cu nnn de la 10 la 999 (implicit este 10). Utilizatorul poate acționa comanda fastopen doar o dată. Dacă dorește schimbarea inițializărilor trebuie repornit sistemul de operare MS-DOS.

• Exemplu: dacă se dorește ca MS-DOS să urmărească pînă la 100 de fișiere ale discului C, se dă comanda:
fastopen C: = 100

22. FC E

• Scopul: compară două sau mai multe fișiere și afișează diferențele dintre ele.

• Sintaxa: pentru comparații de fișiere ASCII: fc [/a] [/c] [/L] [/Lb n] [/n] [/t] [/w] [/nnnn] [disc 1:] nume cale 1 [disc 2:] nume cale 2; pentru comparații de fișiere binare: fc [/b] [/nnn] [disc 1:] nume cale 1 [disc 2:] nume cale 2 unde:

nume cale 1 = primul fișier pe care utilizatorul dorește să-l compare;

nume cale 2 = al doilea fișier pe care utilizatorul dorește să-l compare.

• Comentarii: comanda fc compară primul fișier cu al doilea și raportează orice diferență.

/a Prescurtează rezultatul unei comparații de fișiere ASCII. În loc să afișeze toate liniile diferite, fc afișează doar linia care începe și linia care încheie fiecare set de diferențe.

/b Forțează realizarea unei comparații binare pentru amîndouă fișierele. Comanda fc compară cele două fișiere octet cu octet, fără să încerce o resincronizare după o neconcordanță. Neconcordanțele sînt afișate astfel: yy zz unde xxxxxxxx este adresa relativă față de începutul fișierului. Adresele încep la 00000000. yy și zz sînt octeți diferiți din fișierul 1, respectiv 2. Comutatorul /b este implicit cînd se compară fișiere: .exe, .bin, .com, .sys, .obj, .lib.

/c Determină ignorarea în procesul de comparare a diferenței caractere mari/caractere mici. Comanda fc consideră toate literale ca fiind mari.

/L Compară fișierele în modul ASCII. Acest comutator este implicit la compararea fișierelor care nu au extensia .bin, .com, .exe, .sys, .obj sau .lib.

/Lb Determină ca buffer-ul de linii intern să fie n linii. Implicit buffer-ul de linii este de 100. Pentru fișierele care au mai mult de 100 linii diferite, se întrerupe compararea.

/n Afișează numărul liniei în timpul unei comparații ASCII.

/t Nu extinde tab-urile la spații. Implicit tab-urile sînt tratate cu 8 spații.

/w Determină comprimarea spațiilor și a tab-urilor în timpul comparării. Deși comanda fc comprimă spațiile, nu le ignoră. Excepție fac spațiile goale de la începutul și sfîrșitul unei linii.

/nnnn Specifică numărul de linii care trebuie să coincidă după ce comanda fc găsește o diferență între fișiere. Dacă numărul de linii identice este mai mic decît nnnn, fc afișează aceste linii ca diferențe.

• Afișarea rezultatelor:

Comanda fc comunică diferențele dintre două fișiere afișînd primul nume de fișier urmat de liniile care diferă, conținînd cu prima linie identică. Valoarea implicită pentru numărul de linii care trebuie să corespundă este 2.

• Exemple: dorim să comparăm două fișiere text numite fișa 1.doc. cu fișa 2.doc. Comanda va fi:

fc/a fișa 1, doc fișa 2.doc

23. Fdisk E

• Scopul: configurează un disc rigid pentru a fi utilizat cu sistemul de operare MS-DOS

• Sintaxa: fdisk

• Comentarii: comanda fdisk afișează o serie de meniuri care ajută la realizarea partițiilor discului rigid necesare sistemului de operare MS-DOS. Cu această comandă: se poate crea o primă partiție MS-DOS; se poate crea o partiție exinsă MS-DOS; se poate schimba partiția activă; se poate șterge o partiție MS-DOS; se poate selecta următorul disc rigid pe care utilizatorul vrea să-l partiționeze într-un sistem cu mai multe discuri rigide.

• Observație: fdisk nu lucrează pe discuri utilizate cu comenzile subst și join.

24. Find E

• Scopul: caută un șir de tip text specificat într-un fișier sau în mai multe.

• Sintaxa: find [/v] [/c] [/n] "șir" [[disc:][nume cale]...] unde "șir" este un grup de caractere pe care utilizatorul dorește să-l găsească.

• Comentarii: după căutarea în fișierele specificate, comanda find afișează orice linie care conține șirul specificat. Dacă șirul conține caracterul apostrof, acesta trebuie încadrat de două rînduri de apostrofuri. Dacă se omite nume cale, comanda find acționează ca un filtru. La intrarea de la o intrare standard MS-DOS (tastatură, port sau fișiere redirectate) și afișează orice linie care conține șirul.

Indicatoarele au următoarele semnificații:

/v Afișează toate liniile care nu conțin șirul specificat.

/c Afișează numai numărul de linii care conține șirul specificat pentru fiecare fișier.

/n Precede fiecare linie cu numărul de linie relativ din fișier.

• Observații: dacă se specifică /c cu /v, comanda find afișează numărul de linii care nu conțin șirul specificat. Dacă se utilizează /c și /n, comanda find ignoră comutatorul /n.

• Exemple:

Următoarea comandă afișează toate liniile din fișierul text.doc care conțin șirul "Document".

find "Document" text.doc.

Comanda

dir a: : find/v "date" determină sistemul de operare MS-DOS să afișeze numele tuturor fișierelor de pe discul din unitatea A care nu conțin șirul "date".

25. Format E

• Scopul: formatează discul din unitatea de disc specificată pentru a accepta fișiere MS-DOS.

• Sintaxa: format disc:[/1] [/4] [/8] [/t: piste] [/n: sectoare] [/v] [/s] sau

format disc: [/1] [/b] [/t: piste] [/n: sectoare]

• Comentarii: comanda format creează directorul și tabelul de alocare a fișierelor (FAT) pe disc. Această comandă trebuie utilizată pentru formatarea tuturor discurilor noi înainte de a fi folosite sub sistemul de operare MS-DOS. Utilizatorul trebuie să specifice unitatea de disc pentru formatarea discului. Comanda utilizează apoi tipul unității de disc pentru a determina formatul implicit pentru disc.

/1 Formatează o singură față a discului flexibil;

/4 Formatează un disc de 5,25 inch, pe ambele fețe, într-o unitate de disc de capacitate mare.

/8 Formatează opt sectoare de pistă.

/b Formatează discul, păstrînd spațiu pentru copierea unui sistem de operare.

/s Copiază fișierele sistemului de operare listate în fișierul

(continuare în pag. 29)



MS - DOS (III) (urmare din pag. 27)

formats.tbl de pe discul din unitatea de disc curentă pe noul disc formatat. Dacă sistemul de operare nu se găsește pe discul curent, comanda cere utilizatorului să introducă un disc sistem în unitatea de disc curentă (sau în unitatea A dacă unitatea curentă este de tip disc rigid).

/t:pista Specifică numărul de piste de pe disc. Acest comutator formatează un disc de 3,5 inch cu un număr de piste specificat. Pentru discuri de 720 ko și 1,44 Mo această valoare este 80. (/t:80).

/n:sectoare Specifică numărul de sectoare pe pistă. Acest comutator formatează un disc de 3,5 inch cu numărul de sectoare specificate. Pentru discuri 720 ko, această valoare este 9 (/n:9).

/v Determină comanda format să ceară utilizatorului o etichetă de volum pentru discul pe care dorește să-l formateze. O etichetă de volum identifică discul și poate să aibă o lungime de 11 caractere (ex.: programs).

Când se formatează un disc rigid, comanda format cere să verifice eticheta de volum:

Enter current volume Label for drive x: Dacă discul nu are etichetă, se apasă RETURN. De observat că discul nu a mai fost formatat sau are un sector de încărcare defect, comanda format nu cere specificarea etichetei. Dacă eticheta introdusă de utilizator nu e conformă cu cea a discului, apare mesajul:

Invalid volume ID Format failure.

Când formatarea s-a încheiat, comanda format afișează un mesaj arătând spațiul total de pe disc, spațiul marcat ca defect, spațiul ocupat de sistemul de operare (când se folosește comutatorul /s) și spațiul disponibil pentru fișiere utilizator.

• Observații: formatarea distruge orice dată care se găsea anterior pe disc. Nu se folosește comanda format cu discuri utilizate în comenzile assign, join sau subst.

Următoarea tabelă arată opțiunile care pot fi folosite cu anumite tipuri de discuri:

Tip disc	Opțiuni valide
160/180 ko	/1/4/8/b/h/t/v/s
320/360 ko	/1/4/8/b/h/t/v/s
720 ko	/h/t/v/s
1,2 Mo	/h/t/v/s
1,44 Mo	/h/t/v/s
hard disc	/v/s

• Exemple:

format a:/s formatează un disc din unitatea A și copiază sistemul de operare pe el.

format a:/v formatează un disc din unitatea A pentru date și cu etichetă.

26. Graftabl E

• Scopul: permite afișarea unui set de caractere extins când se utilizează adaptoarele de display în mod grafic.

• Sintaxa: graftabl xxx

sau

graftabl / status

unde xxx este un număr de identificare a codului de pagină.

• Comentarii: codurile de pagină valide includ:

473	SUA (implicit)
850	Multinațional
860	Portughez
863	Francez-canadian
865	Nordic

Dacă se dă comanda graftabl urmată de opțiunea /status, sistemul de operare MS-DOS afișează setul de caractere activ.

• Observații: comanda graftabl mărește spațiul de memorie ocupat de sistemul de operare MS-DOS.

27. Graphics E

• Scopul: permite utilizatorului să tipărească un ecran grafic pe o imprimantă atunci când se folosește un adaptor grafic sau color pentru afișare.

• Sintaxa: graphics [printer] [/b] [/p=port] [/r] [/lcd]

unde printer este una din imprimantele:

COLOR 1 Tipărește pe o imprimantă color IBM-PC cu ribbon negru;

COLOR 4 Tipărește pe aceeași imprimantă, dar cu ribbon RGB (roșu, verde, albastru și negru);

COLOR 8 Tipărește pe aceeași imprimantă cu ribbon CMY (cyan, magenta, galben și negru);

COMPACT Tipărește pe imprimantă Compact IBM-PC;

GRAPHICS Tipărește pe o imprimantă IBM Personal Graphics sau IBM-Proprietary;

THERMAL Tipărește pe IBM-PC – convertibile.

• Comentarii: dacă nu se specifică opțiunea de printer, graphics ia implicit tipul de imprimantă GRAPHICS.

/b Tipărește fundalul colorat (valabil pentru imprimante COLOR 4 și COLOR 8).

/p=port Pune portul de imprimantă paralelă la care comanda graphics trimite informația când se apasă tastele Shift-Printscreen. Portul poate fi pus 1, 2 sau 3, implicit este 1.

/r Tipărește la imprimantă negru și alb cum se vede pe monitor. Implicit se tipărește negru ca alb și alb ca negru.

/lcd Tipărește de la LCD (display cu cristale lichide).

• Observații: comanda graphics mărește spațiul de memorie ocupat de sistemul de operare MS-DOS.

• Exemplu: Pentru a tipări un ecran grafic se dă comanda graphics. Când pe ecran apare informația dorită, se apasă simultan tastele Shift și Printscreen.

28. Join E

• Scopul: leagă un disc cu o cale specificată.

• Sintaxa: join [disc : disc : cale]

sau

join disc:/d

• Comentarii: cu această comandă utilizatorul nu trebuie să numească discul fizic cu litere de disc separat. În schimb, utilizatorul se poate referi la toate directoarele de pe un disc specific cu o cale. Dacă această cale există deja înainte de a da comanda join, utilizatorul nu o poate folosi atât timp cât comanda join este activă. Dacă această cale nu există, sistemul de operare MS-DOS încearcă să creeze un director cu această cale. După ce se dă comanda, primul nume de disc devine invalid și, dacă se încearcă utilizarea lui, sistemul de operare MS-DOS afișează mesajul de eroare "drive invalid".

• Observații: următoarele comenzi nu lucrează pe discuri utilizate în comanda join (sau subst): chkdisk, diskcopy, fdisk format, label, recover, sys.

• Exemple: se poate lega un disc doar de un director la nivel rădăcină. De exemplu, comanda join d:c:\sales este corectă, în timp ce comanda join d: c:\sales\regional nu este corectă.

Pentru a ieși din comanda join se utilizează formatul:

join disc: d.

Aici, disc: reprezintă discul sursă și /d oprește comanda join.

Dacă se tastează doar comanda join (fără opțiuni), sistemul de operare MS-DOS afișează discul care este legat prin join.

29. Keyb E

• Scop: încarcă un program de tastatură.

• Sintaxa: keyb [xx], [yyy], [[disc:] [cale] numefișier]], unde xx este un cod tastatură din două litere, yyy este un cod de pagină care definește setul de caractere și numefișier este numele fișierului de definire a tastaturii.

• Comentarii: exemple de valori pentru xx:

us (tastatură de tip Statele Unite);

fr (Franța);

gr (Germania);

it (Italia).

Tastatura este predefinită de tip us. Dacă schimbăm prin keyb tipul tastaturii, putem reveni la tipul predefinit apăsând tastele CONTROL-ALT-F1. Apoi, dacă dorim să ne întoarcem la ultima modificare făcută prin keyb, apăsăm tastele CONTROL-ALT-F2. Când folosim keyb fără opțiuni, MS-DOS afișează un mesaj care conține codul curent al tastaturii, cel al paginii și codul de pagină

folosit de ecran.

30. Label E

• Scop: creează, modifică sau șterge eticheta de volum a unui disc.

• Sintaxa: label [disc:][etichetă], unde etichetă este noua etichetă de volum.

• Comentarii: eticheta de volum este un nume format din cel mult 11 caractere (exceptând * ? \ | . , ; : + = > [] () & ^) prin care se poate identifica un disc. MS-DOS afișează eticheta de volum ca o parte a directorului, pentru a arăta ce disc se folosește. Dacă nu se specifică eticheta, label afișează mesajul:

Volume in drive x is: etichetă

Type a volume label of up to 11 characters or press ENTER for no volume label update: _

În urma tastării etichetei dorite și a tastei ENTER se va modifica eticheta de volum a discului. Dacă apăsam pe ENTER fără a mai introduce o etichetă apare mesajul:

Delete current volume label (Y/N)?_

Dacă se apasă pe tasta Y, label șterge eticheta de volum a discului. .

31. Mem E

• Scop: furnizează informații utile despre folosirea memoriei (doar la sistemul DOS 4.0.). Este necesară la sistemele care au multă memorie extinsă sau în sistemele pe care lucrează mai multe programe rezidente în memorie.

• Sintaxa: mem

mem/program

mem/debug

• Comentarii: comanda mem afișează totalul de memorie instalată în sistem, precum și numărul de octeți disponibili. Când s-au încărcat în memorie programe rezidente sau alte programe, nu mai este toată memoria disponibilă pentru programe utilizator, astfel încât comanda afișează mărimea maximă a programului care poate fi rulat.

mem/program

furnizează informație suplimentară despre programele care sînt încărcate în memorie.

Dacă se folosește comanda

mem/debug

se va adăuga informație despre discuri, dispozitive și despre alte programe în lucru.

32. Mkdir I

(md)

• Scop: creează un director.

• Sintaxa: mkdir [disc:] cale

• Comentarii: directoarele create cu mkdir sînt subdirectoare ale directorului de lucru, dacă nu este precizată o anumită cale. Nu se specifică un disc înaintea acestei comenzi deoarece MS-DOS presupune întotdeauna că mkdir se află pe discul curent.

• Exemple: dacă dorim să creăm directorul taxe în rădăcina discului curent și un subdirector rental, folosim comenzile:

mkdir \taxe

mkdir \taxe \rental

Pentru a crea același subdirector rental, dar din directorul de lucru \taxe, putem folosi:

mkdir rental

33. Mode E

• Scop: fixează modurile de lucru ale perifericelor.

• Sintaxa: pentru mod de lucru, imprimantă paralelă:

mode LPTn [:] [caractere][, [linii][, p]]

Mod de comunicare asincronă:

mod COMm [:]limită[, paritate[,bițidate[,bițistop[,p]]]]

Redirecționare a imprimantei paralele:

mode LPTn [:]=COMm[:]

Moduri de afișare:

mode afișare

sau

mode [afișare], schimb [,t]

• Comentarii: comanda mode pregătește MS-DOS pentru comunicarea cu perifericele, cum ar fi imprimante paralele și seriale, modemuri, ecrane consolă. De asemenea, pregătește imprimantele paralele sau ecranul consolei pentru schimbarea codului de pagină. În plus, comanda mode poate redirecționa ieșirea.

Pentru imprimante paralele se folosesc identificatorii PRN sau LPT 1. Opțiunile sînt următoarele:

n Specifică numărul imprimantei: 1, 2 sau 3.

caractere Specifică numărul de caractere pe linie: 80 sau 132.

linii Specifică numărul de linii pe inch: 6 sau 8.

p Determină încercarea continuă de a trimite ieșirea la imprimantă cînd apare o eroare de depășire timp. Ieșirea dintr-un ciclu de depășire timp se face prin apăsarea tastelor CONTROL - BREAK.

Valorile predefinite sînt LPT1, 80 caractere pe linie și 6 linii pe inch.

Pentru mod de lucru asincron, comanda mode folosește, la inițializarea porturilor seriale, următorii parametri:

m Specifică numărul portului de comunicație

asincronă (COM): 1, 2, 3 sau 4.

limită Specifică primele două cifre ale vitezei de transmisie: 110, 150, 300, 600, 1 200, 2 400, 4800, 9 600 sau 19 200 bauds (biți/s).

paritate Specifică paritatea: N(nici unul), O(impar), E(par). Predefinit este E.

bițidate Specifică numărul biților de date: 7 sau 8. Predefinit este 7.

bițistop Specifică numărul biților de stop: 1 sau 2. Dacă limita este 110, valoarea predefinită este 2, altfel valoarea predefinită este 1.

f Are același efect ca și pentru imprimante paralele. Valorile predefinite sînt COM 1, paritate E și 7 biți de date.

Pentru inițializarea parametrilor de afișare, comanda mode folosește următoarele opțiuni:

afișare Specifică una din valorile: 40, 80, BW 40, BW 80, CO 40, CO 80 sau MONO; 40, 80 indică numărul de caractere pe linie; BW, CO se referă la monitor color grafic cu colorul dezafectat, respectiv afectat; MONO se referă la monitor monocrom cu 80 caractere pe linie.

schimb Specifică modul de lucru la capăt de linie L (dreapta) și l (stînga).

t Indică sistemului să afișeze o formă de test pentru alinierea afișării pe ecran.

• Exemple:

De exemplu, pentru a folosi o imprimantă serială care lucrează la 400 bauds cu paritate pară și conectată la portul COM 1 (prima cuplă serială a calculatorului), vom utiliza comenzile:

mode com1:48, e,, p

mode lpt1: = com 1:

Prima comandă specifică modul de utilizare asincron, iar a doua redirecționează ieșirea calculatorului de la imprimanta paralelă la portul de comunicație asincronă specificat. Dacă dorim să revenim și să anulăm toate redirecțiile lui LPT1, folosim comanda:

mode lpt1:

Dacă vrem ca imprimanta paralelă să tipărească cu o densitate mai mare, folosim comanda:

mode lpt1: 80, 8 sau

mode lpt1:, 8

Dacă dorim să cerem calculatorului să încerce tipărirea unui fișier pînă cînd imprimanta va fi gata să-l tipărească, folosim

mode lpt 1: 80, 8, p

Pentru a opri reluările de a încerca să tipărească apăsam tastele CONTROL-BREAK. ■


Care va fi configurația hardware și software pe care vom lucra în următorii ani? Dacă nu știți să răspundeți corect la această întrebare, fie veți investi prea mulți bani, fie veți avea un sistem informatic deja depășit din momentul inaugurării lui.

Să începem cu hardware-ul. Fie că ne place sau nu, evoluția lui a determinat direct evoluțiile pe plan software, atât pentru produse, cât și pentru arhitecturi. Deci care va fi mașina noastră cea de toate zilele? În orice caz nu cea bazată de 80286. Ea nu mai este de mult viabilă nici pentru dezvoltare software, nici pentru proiectare asistată și... (de curînd) nici pentru procesul front-end în arhitecturi client-server. În acest ultim caz produsele **spreadsheet** sau cele integrate Windows 3.0 cer memorie, viteză de prelucrare mare, comutare elegantă în mod protejat... Dacă nu dispunem de fonduri sau aplicația nu este pretențioasă, vom cumpăra o mașină 386SX în 20 MHz, echipată cu minimum 2 MB RAM, al cărei preț pentru un produs de calitate este încă peste 1 800 de dolari. Nu vă grăbiți însă! În ultimele 8 luni prețurile pentru o mașină 386DX au scăzut de 2 ori și sînt numai de 1,7 ori mai mari decît o configurație similară SX. Această situație de tranziție este valabilă și pentru mașinile ce vor fi utilizate ca server-e. Mașina bazată pe 386DX/33 MHz este deja uzată moral, chiar dacă firma AMD a scos un produs compatibil, dar în 40 MHz și la 50% din prețul unui microprocesor 80486. Înlocuitorul pare a fi totuși tot un produs Intel, și anume 486 SX, care are un raport performanțe/preț mai bun. Produsul de vîrf este însă incontestabil microprocesorul 80486/50 MHz, pentru care firma IBM anunță noile sisteme la începutul trimestrului IV.

Și acum, după ce v-ați întors de la cumpărături cu "sacoșa" plină de echipamente, să vedem cum le veți cupla într-o rețea. Aveți la dispoziție nu mai puțin de trei opțiuni clasice:

- **Novell:** Netware pe server și DOS la stații;
- **Microsoft:** OS/2 LAN Manager și, de preferință, tot OS/2 pe stații;
- **UNIX** pe server și de preferat DOS pe stații.

Prima versiune este extrem de răspîndită, în ciuda unor reproșuri care i se aduc: deschidere mai redusă spre alte rețele icrarhic superioare și o alergie puternică la echipamente "compatibile". Produsul este însă stabil, se află într-o veritabilă



ascensiune, multe firme se raliază la a face produse adiționale, iar primul inconvenient este pe cale de rezolvare. În materie de server-e SQL avem în acest caz disponibile trei produse: Novell, Oracle și Informix, acesta din urmă avînd supremația în instalări la capitolul produse în timp real.

Versiunea bazată pe OS/2 LAN Manager este foarte avansată din punctul de vedere al facilităților oferite, dar se leagă de anumite incertitudini în evoluția ulterioară a sistemului de operare în sine. Le vom discuta mai târziu. Produsul SQL Server este realizat în colaborare (adaptat) cu bine cunoscuta firmă Sybase și, evident, lucrează în timp real. Trebuie remarcat că tocmai acest produs de baze de date este cel care ar înclina balanța (cu trei talere!) spre o eventuală opțiune pentru OS/2 LAN Manager, uitînd de inconvenientul major anterior enunțat.

Din capul locului vrem să vă spunem că UNIX-ul nu are nici unul din inconvenientele anterior enumerate, ba chiar putem afirma că aici sînt punctele sale tari. Nu îndrăznim încă să vă propunem această soluție, diferența între ea și cele anterioare fiind la preț cam aceeași ca în cazul în care ne-am îmbrăca la

magazinul Unirea sau am opta pentru boutique-ul Dominus! Eu personal mă îmbrac tot la... deși aș dori la... Gama de produse SGBD este largă și plină de nume mari. Informix, Sybase, Ingres, Oracle. Încercați și... cumpărați! O furnitură completă de sistem de operare, sistem de dezvoltare, SGBD cu utilitarele front-end și suport de rețea va sări în mod cert peste 50 000 dolari pentru o mașină bazată pe 80486 (cu unul sau mai multe procesoare). Veți învăța aici lecția amară a produsului cotelat după numărul de utilizatori sau tip de procesor.

Iată că deja ați cheltuit 70-80% din bani (știți dumneavoastră din care) și încă nu aveți produse software pentru stații. Vă trebuie produse front-end de sinteză pentru baza de date. Pentru compartimentul financiar-contabil e bun și Lotus 1-2-3, dar e clar că la director veți instala un produs în timp real ca Informix Wingz. Vă mai trebuie agendă telefonică cu formarea automată a numărului, calendar, servirea, FAX, introducerea de documente cu scanner-ul și deci și OCR (Optical Character Recognition), fără a uita și de un editor performant cu multe font-uri (cu caractere naționale ă, î, ș, ț) și posibilitatea

de inserție a imaginii. Toate acestea trebuie însă integrate într-un mediu simplu și productiv totodată.


Fie că este vorba de Windows 3.0 pentru DOS, Presentation Manager pentru OS/2, OSF/Motif X Window pentru UNIX sau Next Step pentru UNIX-Nextstation, pe românește tot fereastră se numește și pe ea vom arunca de data aceasta banii cu folos. Mai rămîne să vedem pe care din ele.

Ca să deschidem X Window la UNIX trebuie să avem buzunarele cam pline sau iarba fiarelor, așa că o lăsăm pe mai târziu.

Cu celelalte două apare însă o problemă. Ele se tot închid, se deschid, se trîntesc în nas, așa că e posibil să se lase cu cioburi și atunci ne punem întrebarea din titlul articolului. Lăsînd gluma deoparte, să vedem care este situația.

Tandemul de mare succes IBM-Microsoft a pornit cu cîțiva ani în urmă un proiect extrem de ambițios, care poartă denumirea de sistemul de operare OS/2. El urma să devină un sistem unificat pentru toate mașinile IBM, un concurent serios în privința UNIX-ului la capitolul portabilitate. Din zona mini-mainframe nu au mai sosit semnale semnificative, iar lansarea sistemului AIX (UNIX like) spune multe. La clasa micro lucrurile au evoluat, deși cu perioade de stagnare, anunțuri premature, urmate de amînări ș.a.m.d. OS/2 urma să înlocuiască DOS, păstrînd compatibilitatea, dar aducînd facilitatea de multitasking la un preț mult mai scăzut decît al UNIX-ului. De altfel, filozofia care stă la baza celor două sisteme este asemănătoare: foarte multe funcții de Kernel (nucleu) pentru o paletă largă de servicii ca acces la resursele sistemului, baze de date, grafică etc.

Momentul impunea apariția unei API (Application Programming Interface) extrem de productivă prin interactivitatea ridicată. Se pare că aceasta a căzut în sarcina firmei Microsoft și s-a concretizat în ceea ce numim în jargon PM (Presentation Manager). Evident, ca punct de pomire a fost produsul Windows. Firma Microsoft nu a lucrat exclusiv pentru OS/2, ci a dat și pentru DOS produsul Windows 3.0, care s-a bucurat de un succes exploziv. Între vînzările de Windows 3.0 și OS/2 EE (Extended Edition) fiind o diferență netă (3 000 000 la 300 000 în aprilie), interesele financiare au devenit divergente. În aceste condiții, creatorii de software de bază și de aplicații sînt puși în situația dramatică de a alege azi platforma de lucru pentru anul 1992 și următorii. Evident că la ora actuală nimeni nu poate spune care va fi produsul de succes al viitorului. Nu există din punct de vedere tehnic diferențe fundamentale între cele două API la momentul actual și probabil că numărul de aplicații pentru cele două va decide cine va acapara piața. Nu se poate afirma că scorul actual la vînzări și numărul mare, pe zi ce trece mai mare, de aplicații Windows au cîștigat deja cursa. Această stare de incertitudine este puternic reflectată în literatura de specialitate. Am ales pentru aceasta numerele din aprilie și mai ale săptămînalului INFOWORD. Fiecare număr anunță noi produse de marcă adaptate



mediului Windows, dar și surprinzătoare mutări ale lui IBM referitoare la viitorul lui OS/2.

În anul 1989, înainte de apariția lui Windows 3.0, se părea că Windows și OS/2 Presentation Manager cu același potențial de piață. La închiderea Comdex-ului, IBM și Microsoft au anunțat acel faimos "statement of directions" care sfătua pe cei care vor să realizeze produse pentru ambele medii să înceapă cu OS/2. În momentul actual cei ce au urmat această linie se pare că au greșit. Noi astăzi nu vă putem da decît un singur sfat: lupta nu este încă încheiată. Ca și colegii noștri de la INFOWORLD, nu vom face decît să vă enumerăm o serie de evenimente ca să fiți la curent.

- Microfost a permis accesul la codul kit-ului de dezvoltare (SDK) pentru unii producători de software de dezvoltare. Primul succes major îl are Borland care, prin produsul său TURBO C++ 2.0, poate crea direct aplicații Windows. Acesta concurează direct compilatorul Microsoft C 6.0+SDK prin prețul redus la jumătate!!!

- IBM anunță strategia sa referitoare la OS/2 care constă în:

- reduceri masive de prețuri la OS/2 1.3, și anume 150 dolari pentru Standard Edition și 690 dolari pentru Extended Edition;

- pe versiunea OS/2 2.0 vor putea rula Windows 3.0 și aplicațiile DOS mai bine decît în mediul lor nativ;

- Database, Communication Manager, LAN Requester vor lucra într-un nou context, tînzînd să suplinească componentele Microsoft.

- Microsoft anunță suport pentru translatarea aplicațiilor scrise sub Windows 3.0 la OS/2. Acesta poartă mai multe denumiri, consacrindu-se se pare cea de "Porthole". După aceasta a fost anunțat și pachetul WLO

(Windows Libraries for OS/2). Din păcate, WLO nu duce la o portabilitate completă.

- IBM a contractat cu firma Micrograf un kit de conversie similar WLO, dar cu portabilitate apropiată de 100% și puînd rula aplicațiile provenind de la Windows cu 20% mai repede. Motivul pentru care ambele firme promovează produsele de conversie este parcul imens de mașini 286 care nu pot rula OS/2 2.0. La schimbarea echipamentului ele vor putea migra la OS/2.

- Microsoft anunță pregătirile pentru realizarea sistemului de operare OS/2 3.0.

- IBM anunță înțelegerea ca pînă la sfîrșitul anului Borland să aducă produsul său C++2.0 ca standard pentru OS/2 2.0!!! Dacă ar fi să parafrăzăm un alt slogan publicitar al lui IBM, am putea spune că "IBM schimbă caii".

Nu știm dacă ați remarcat un lucru interesant. Pînă una alta cîștigă... Borland. Această firmă a venit mereu cu noutăți, chiar dacă au mereu bug-uri (de exemplu Turbo C.2.0, C++1.1, Turbo Pascal 5.5, 6.0 cu aceeași defecțiune la viewport pentru grafică la rezoluție VGA (640x480).

Și, în final, să dăm cuvîntul celor care se ocupă de baze de date în rețele. Robert Bolt, președintele companiei Database Server Systems, afirmă: "OS/2 se găsește într-un cerc vicios. Microsoft l-a promovat ca fiind o platformă server, dar cînd a apărut s-a dovedit că nu este atît de bun pentru acest scop. Deși este mai puternic decît DOS, UNIX 386 și Netware 386 sînt platforme mai bune decît OS/2 în acest moment". În aceste condiții s-ar părea că este mai potrivit pentru stații. Acestea sînt faptele. Vă vom ține la curent și în numerele viitoare cu acest pasionant subiect.

SOSESC SERVER-ELE SQL!

Arhitecturile client-server

Pierre MANGIN
(Telecoms International)

Editeurs	Outils « clients » d'interrogation	SGBD en accès (direct ou avec émulation)							
		INFORMIX	INGRES	ORACLE	SQL/BASE	SYBASE	DB2	RDB	SQL-SERVER
ACI	4 D SQL Server 4D DAL	oui*	oui*	oui*	oui*		oui*	oui*	oui*
ALSYD	Clear Access (Mac)	oui	oui	oui		oui	oui	oui	oui
ASHTON-TATE	dBase N Server Edition SQL-Link for Framework III								oui oui
AWARE	Omnis 5	oui*	oui*	oui	oui*	oui	oui*	oui*	oui
BORLAND	Paradox SQL Link			oui		oui	oui	oui	oui
CHANNEL COMPUTING	Forest and Trees				oui	oui	oui		oui
DATA EASE	Data Ease SQL					oui			
GUPTA	SQL Vision (Excel) SQL Windows			oui	oui	oui		oui	
INFORMATION BUILDERS	PC/Focus OS/2								oui
INFORMIX	Smartware Wingz Datalink	oui oui					oui oui*	oui oui*	
LOTUS	Lotus 1-2-3					oui			oui
MACVONK	SQL-Time (Ragtime)		oui*	oui		oui*		oui*	
MICROSOFT	Excel			oui*	oui*	oui			oui
NANTUCKET	Clipper S.O.								oui
ORACLE	Easy SQL Hyper SQL (Hypercard) Oracle 1-2-3 SQL Calc SQL QMX			oui oui oui oui oui					
PIONEER SOFTWARE	Q + E	oui	oui	oui					oui
SPI/FAME	Access SQL (Windows)						oui		oui
VISION WARE	SQL-Connect (DDE)	oui	oui	oui					
WORDTECH	Quicksilver (dBase)				oui				

N.B. Ce tableau n'a qu'une valeur indicative. Il ne tient compte ni des différentes versions des produits, ni des environnements d'exploitation.
(*) Via une interface de communication, DAL ou Sequelink

Source : LMI et éditeurs

Limbajul de integrare SQL, cel care a deschis accesul la bazele de date, există de la sfârșitul anilor '70. Dar server-ele SQL, pentru rețele locale, tocmai au început să câștige teren. În spatele lor, se profilează arhitectura numită client-server, care a dat naștere unei curse de urmărire între Microsoft/Sybase și Novell.

3000 de exemplare de Netware SQL au fost vândute în câteva luni, este adevărat, în urma unei serii de acțiuni comerciale susținute. Prin intermediul acestui produs se închide veriga care lipsea între serviciile de acces la bazele de date (Sistemele de Gestiune a Bazelor de Date - SGBD) și sistemele de exploatare a rețelelor locale.

Datorită eficienței de promovare pe piață, Novell are cu siguranță "vânt din pupa", dar se confruntă cu o foarte puternică concurență, aceea a produselor Microsoft/Sybase, Oracle, Informix, Ingres și, în plus, Gupta Technologies (firmă legată de Novell, care deține 19% din capitalul său) și fără a uita, bineînțeles de IBM. Cea mai mare parte din ele au un avantaj față de Novell: ele se încadrează într-o clasă de compatibilitate cu bazele de date ce funcționează pe minicalculatoare sau mainframe.

Și dacă server-ele SQL fac să se vorbească despre ele, aceasta se datorează faptului că ele se înscriu în așa-numita arhitectură client-server de prelucrare informatică distribuită.

Utilizând rețeaua și cu ajutorul unui limbaj de interogare standardizat, stațiile de lucru pot accesa, de o manieră transparentă, un ansamblu de baze de date relaționale, eterogene, situate pe servere nu mai puțin eterogene. Avantajul major este acela că bazele de date pot fi exploatate global fără a mai fi nevoie de a face duplicări pentru a le concentra pe o singură mașină.

Clientul emite o cerere, care este transmisă prin rețea serverului, acesta o tratează și doar rezultatul este retransmis înapoi la nivelul clientului. Pînă acum întreg ansamblul tabelor era transmis către stația de lucru, care făcea și prelucrarea, volumul mare de date strangulând astfel rețeaua. Folosind o arhitectură client-server, obținem o reducere a timpului necesar unei tranzații de 1/5 comparativ cu versiunea prelucrării datelor pe stația locală. Postul client pe care este instalată aplicația front-end (Oracle, Lotus 1-2-3, Excel, Windows, SQL Windows) integrează interfața utilizator și asigură tratarea transmisiilor de cereri și recepției de rezultate. Server-ul rulează aplicația back-end, care poate fi

un produs al aceleiași familii ca și front-end-ul (Oracle, Ingres, Informix) sau SGBD pentru mainframe (DB2-IBM,...). Acest tip de tratare distribuită necesită un sistem de operare multitasking.

NOVELL FAȚĂ ÎN FAȚĂ CU MICROSOFT

Primul server SQL de baze de date pentru o rețea locală a fost schițat de către Gupta Technologies în octombrie 1986 și comercializată începînd din iunie 1988. În aceeași perioadă, Microsoft, Ashton-Tate și Sybase au început o cooperare pe acest subiect. Pe partea sa, Novell a introdus produsul Netware SQL tot în 1988, ca un "motor" (nucleu de gestiune) de baze de date. El funcționează pe 16 biți pentru Netware 2.xx și aduce în afară de VAP (Value Added Process) și servicii pentru SGBD relațional la Netware 386 (Netware 3.11 de astăzi).

Acest Netware SQL al lui Novell dispune de un atu: este integrat în Netware și funcționează pe 32 de biți (și nu 16 biți, ca produsele SQL pentru OS/2). Oracle și Informix susțin, de altfel, că și modulele lor NLM pentru Netware sînt de două ori mai rapide ca versiunile lor pentru OS/2. Server-ul NLM al lui Oracle este disponibil în SUA de la sfârșitul lui aprilie 1991, iar cel al lui Informix (On-Line NLM) a apărut în luna mai.

Aceste două produse software sînt anunțate ca suplînd anumite lipsuri ale Netware SQL. Acesta din urmă mai păstrează totuși un avantaj: compatibilitatea sa Btrieve, nucleu de gestiune a înregistrărilor, produs de SoftCraft - firmă asimilată de Novell în 1987 și devenită departamentul său "Development products". Netware SQL se bazează în construcția sa, cu un minim de adaptare, pe crearea de tabele și dicționare de date pe fișierele Btrieve. Numărul de produse Btrieve instalate anterior fuzionării era de circa 20 000 de exemplare.

Prin comparație cu Novell, Microsoft a definit produsul său, SQL Server, ca primul server SGBD relațional, funcționînd sub OS/2 LAN Manager și răspunzînd cerințelor unei arhitecturi client-server, în rețea locală pe PC-uri, într-un context OLPT (On Line Transaction Processing - tratarea tranzațiilor în timp real), absolut necesară în operații bancare și sisteme de rezervare a locurilor (aero și cale ferată).

Argumentul major al lui Microsoft rezultă din performanțe: o capacitate de tratare mai bună de 10 TPS (Transactions Per Second), care este un rezultat destul de bun, dacă nu chiar mai bun decît cel de pe minisisteme, și avînd în plus și avantajul prețului, net inferior. Trebuie totuși să precizăm că rezultatele unor benchmark-uri (teste specializate de performanțe) asupra unor diferite

serevere SQL se situează între 12 și 16 TPS.

CARACTERISTICILE UNUI SQL SERVER

Caracteristicile SQL Server-ului de la Microsoft sînt în special tratarea multitasking efectiv (Multi Threaded Kernel Architecture), regia derulării operațiilor (Scheduling) și un gestionar de memorie cache. Rezultatul: un tratament tranzacțional care minimizează overhead-ul sistemului de operare. Optimizarea se verifică de asemenea și prin memoria ocupată: 40 kB de memorie utilizată de server față de... 512 kB pe alte minisisteme. Deci eliberează în același timp memoria centrală a server-ului și accelerează tratamentele pînă la nivelul citirii/scrierii pe disc.

Mai rămîne de adăugat că Microsoft este agreat de clienții săi deoarece SQL Server se poate cupla la nivel front-end pentru DOS cu platforma cea mai răspîndită, care este bineînțeles Windows 3.0. Situația pentru OS/2 este însă diferită. De la lansarea sa la mijlocul lui '88, SQL Server a dat multe speranțe, dar utilizatorii au așteptat mult și bine produsele front-end pentru OS/2 și LAN Manager care au demarat... ușurel.

Astăzi se pare, totuși, că ritmul s-a accelerat. În februarie anul trecut, Microsoft a decis, fără să mai aștepte versiunea 2.0 a lui OS/2, să adopte SQL Server-ul lui Sybase pe OS/2 vers. 1.3, și aceasta datorită unei constrîngerii deloc neglijabile, care i-a obligat să procedeze la o conversie a codului de la 32 de biți la 16. În sfîrșit, viitoarea versiune, pusă la zi, care ar putea să se numească SQL Server 2.0, este prevăzută pentru trimestrul IV al lui 1991. Performanțele sale vor fi suficient de apropiate de acelea ale lui SQL Server 4.2 al lui Sybase sub UNIX sau VMS. El va cuprinde cu siguranță interfețe utilizator (OPEN Server API: Application Programming Interfaces), permițînd crearea de punți către mainframe și translatarea aplicațiilor de sub OS/2 către UNIX și VMS-ul lui DEC.

Aceasta nu împiedică, în ciuda acestor noi dezvoltări, de a se îndoi și a ezita în a utiliza OS/2 și LAN Manager. Ei invocă existența aplicațiilor SQL în rețea, independent de OS/2. Ca argument, SQL Base, de la Gupta Technologies, care funcționează sub MS-DOS, adică pe o platformă de dezvoltare în mod cert mai ieftină. De altfel, Gupta a luat de mult o opțiune pentru a ameliora interfața utilizator pe bază Windows lansînd de cînd produsul său SQL Windows.

Recurgerea la Windows nu este deloc o glumă. Mulți au reconsiderat arhitectura bazelor lor de date și au profitat de migrația generalizată spre Windows 3.0 pe stațiile de lucru. Cîțiva creatori de SGBD-uri au deschis calea: Precision Software va introduce Superbase 4 vers. 1.3 în rețea cu suport SQL sub Windows 3.0 și, de asemenea, o bibliotecă SQL, care va permite accesul la altele de același tip, printre care SQL Server Microsoft sub OS/2 Sybase, Netware SQL., Gupta SQL

Base, Oracle, Database Manager pentru OS/2 Extended Edition a lui IBM,... Și altă firmă a anunțat suport SQL sub Windows 3.0: Powersoft. Produsul său, denumit PowerBuilder, este un mediu SQL orientat pe obiecte și care din start va fi compatibil cu SQL Server al lui Microsoft, SQL Base al lui Gupta și Oracle.

Alte căi se deschid: Gupta Technologies a pus în vânzare la mijlocul lui mai 1991 kit-ul SQL Router/SQL Server, care permite funcționarea utilizatorului de dezvoltare SQL Windows peste SQL Server de la Microsoft, peste DB2 al lui IBM (mainframe) și peste Oracle. De altfel, Microsoft și Gupta au anunțat o ofertă de cuplare SQL Server/SQL Windows la care condițiile comerciale tocmai se discută (mai 1991).

O TREZIRE A PIEȚEI

În martie, Gupta Technologies și Novell au anunțat proiectul lor de a realiza un modul NLM bazat pe Netware SQL, cuplat cu SQL Windows. Un astfel de NLM va permite celor ce dezvoltă aplicații să folosească utilitarele Gupta pentru a scrie aplicațiile la nivel "client", aceasta puțînd să aceseze de o manieră transparentă datele din sever prin Netware SQL. Trebuie să reținem că acesta este primul anunț comun între cele două firme înrudite. De cîteva săptămîni, anunțuri multiple sugerează tendința de trezire a pieței. Astfel, Novell vine să ofere publicului achiziția sa de la Apple, o licență pentru DAL (Data Access Language), bazat pe SQL. În acest fel Macintosh-urile vor putea lucra și ca stații front-end pentru aplicații Netware SQL.

Simultan, Novell relansează o acțiune de promovare pe piață: cumpărătorilor rețelei Netware 3.1x li se propun pentru 95\$ produsele Netware SQL și SQL File Development de la Vizant. Dar anumiți clienți așteaptă, de asemenea, o versiune run-time a lui Netware 3.1x care să permită instalarea de module NLM de server-e de baze de date SQL pe server-e diferite, fără a mai cumpăra o nouă copie de Netware pentru server. La aceasta Novell a răspuns pozitiv.

Gupta Technologies dispune, de asemenea, de o ofertă promițătoare: un SQL Windows Client-Server-Start System la 1 595\$ - o ofertă care nu cere să se cumpere o licență Netware 3.1x, pentru că ea funcționează sub MS-DOS!

Și în sfîrșit, ajungînd la oferta pentru front-end, sîntem sufocați: SQL Windows 2.0, SQL Vision 1.11 (de la Henley Business Software) sub Windows 3.0 (cu legare la Lotus 1-2-3 și Excel), Forest & Trees 1.0 (de la Channel Computing) sub Windows 3.0 și, de asemenea, Quick Silver/SQL 1.2c sub MS-DOS.

Nu mai rămîne decît să verificăm faptul că managerii rețelelor locale își vor concretiza opțiunile pentru arhitecturile client-server.

Nota traducătorului

Din excesiv de bogatul material informativ pus la dispoziție de IDG am

ales acest articol atît pentru expunerea principiilor arhitecturii client-server, cît și pentru a familiariza cititorii cu nume și produse de marcă ale acestui moment (mai 1991). În ultimele 18 luni au intrat în România multe calculatoare, eterogene din punct de vedere calitativ, care în cea mai mare parte lucrează individual. Pentru noi epoca rețelelor informatice abia urmează și, de aceea, cel ce le vor proiecta și exploata trebuie să se adapteze acestui nou concept: datele și prelucrarea lor (back-end) se găsesc pe una sau mai multe mașini, iar interfața inteligentă se află pe alta. Din programatorii fanatici de astăzi, "bitman-ii" de azi, va trebui să se nască o nouă clasă, a celor ce programează cu arhitecturi hardware și software.

Din acest articol lipsește acel paradis software care este sistemul de operare UNIX. Prețurile practicate sînt, din păcate, foarte mari față de MS-DOS și OS/2, dar tot ceea ce înseamnă aplicație profesională pretențioasă se bazează pe el. UNIX-ul de azi a început să înlocuiască terminalele cuplate pe linie serială cu rețele locale de PC-uri lucrînd sub MS-DOS sau OS/2. Astfel, stația terminală devine extrem de productivă, ea beneficiînd atît de puternicele resurse UNIX, cît și de front-end-ul performant de pe MS-DOS (Windows 3.0). Astfel, s-a încetățenit arhitectura cu server UNIX care domină de pe acum rețelele marilor instituții. Un server bazat pe 80486 în 33 MHz în arhitectura multiprocesor (2-Compq, 4-DEC) este azi mai eficient decît un VAX. Unul dintre protocoalele cele mai uzuale pentru rețea este TCP/IP.

În materie de server-e SQL dorim să vă facem cunoscut, deocamdată, un singur produs: Informix.


Facilități:

- OLTP (tranzacții în timp real);
- gestionează baze de date aflate pe server-e diferite cuplate pe rețele cu protocoale diferite;
- sistem de recuperare a datelor la căderi ale server-ului (elor);
- scriere pe disc foarte rapidă, independent de sistemul de operare;
- gestiune de date chiar nestructurate, cum ar fi texte, imagini;
- Utilitare de dezvoltare:
- compilator 4 GL;
- interpretor;
- debugger interactiv pentru interpretor;
- embedded SQL pentru C, ADA, Cobol, Fortran;
- bibliotecă C pentru căutări secvențiale bazate pe Btree;
- cuplare la diverse rețele (LAN și VAN).

Pe partea de front-end putem folosi atît produsele MS-DOS sau OS/2 de la alte firme, cît și cele propuse de Informix. Dintre acestea nu menționăm decît Wingz, un spreadsheet deosebit de puternic ce lucrează în timp real, cuplat la SGBD.

Asupra subiectului UNIX/PC vom mai reveni.

Traducere și adaptare
Eugen GEORGESCU



vedere în concordanță cu aplicația în care acestea sînt implicate.

A alege corect, lată marea problemă

Dispozitivul color pe care îl cumpărați, mai bine zis alegerea lui, depinde de două lucruri esențiale: ce anume doriți să produceți (sau să obțineți) și, mai ales, cît sînteți dispus să cheltuiți? Pentru a ne simplifica pledoaria, am împărțit problema în două clase de aplicații, ambele pentru utilizatori de PC-uri: aplicații primare curente (documentație internă și raportări curente) și utilizări secundare care se referă, de pildă, la aspectele tehnice și complexe ale editării unor documente de înaltă calitate. Să detaliem puțin aceste aspecte. Pentru producerea rapidă și clară a documentației de uz intern într-o instituție, nu se impune, firește, folosirea dispozitivelor color de top cu calități grafice excepționale, deci nu este nevoie să cheltuiți prea mulți bani. Imprimante matriceale și cu jet de cerneală, plottere accesibile la preț vă vor asigura producerea unei documentații de bună calitate în contul unei sume cuprinse între 300 și 3 000 de dolari SUA. Pentru rapoartele curente sau prezentările de produse sau probleme tehnice, economice etc., în care imaginea sau diagrama trebuie să fie foarte concludentă și clară, se recomandă deja utilizarea unui scanner color de rezoluție medie, al cărui preț de producător este în jur de 2 000 de dolari, și a unei imprimante cu o rezoluție de 300 dot-per inch (de preferință termică) al cărui preț începe de la aproximativ 5 000 de dolari.

În ceea ce privește a doua clasă de aplicații, este de multe ori necesară obținerea unei documentații intermediare de înaltă calitate (ceva de genul șpalturilor) pe care să se poată face orice corectură înainte de "OK"-ul final. În plus, pentru diagramele de înaltă precizie sau pentru modelările 3-D se impun deja echipamente grafice de înaltă rezoluție, complexe și sofisticate, cu prețuri destul de ridicate.

Deci o primă grilă de selecție am

făcut-o. În funcție de aplicație, se recomandă alegerea unui echipament cu rezoluție corespunzătoare (cuprinsă între 75 dpi și 900 dpi, cu 300 dpi ca rezoluție tipică). De asemenea, trebuie avută în vedere dimensiunea memoriei deoarece aplicațiile grafice sînt mari consumatoare de spațiu de stocare; fișierele respective pot fi foarte mari - de exemplu la 30 MB pentru o pagină color la 300 dpi -, dar dimensiunea lor poate fi redusă prin utilizarea unei rezoluții mai modeste. Pentru a fi mai expliciti, vom da "cuvîntul" tabelelor comparative care sînt foarte concludente.

Menționăm încă o dată faptul că toate aceste prețuri sînt de producător (de catalog), acestea fiind cu mult mai mici decît prețurile de vînzător la care de obicei se adaugă procente care includ transportul, taxele vamale, impozitul pe circulația mărfii etc. Desigur că spațiul nu ne permite pentru moment o abordare amănunțită, deși tema, sîntem siguri, este de mare interes practic și imediat. **Pentru că alegerea este, înainte de orice, o problemă de informare corectă și "la zi", în care trebuie înlăturată tentația echipamentului mai ieftin, pentru că unul dintre principiile de bază ale lumii moderne este de "a cumpăra astăzi pentru mîine".**

Notă: În numărul viitor vă propunem un "dosar al perifericelor", care se va referi mai ales la mediile de stocare cetmos din bine cunoscuta publicație franceză "Le Monde informatique".

În "avanpremieră", o ilustrație sugestivă a ultimului deceniu, cu privire la evoluția configurației microcalculatoarelor, văzută din unghiul de vedere al "accesoriilor necesare", oricare ar fi destinația lor: stocare, dialog om-mașină, comunicație. Ponderea acestor echipamente ne obligă la o tratare mai extinsă a lor.

Traducere și adaptare
Mihaela Gorodcov

COLOR PRINTERS



EMULATIONS

Manufacturer	Product	Price	RAM (standard/maximum)	Rated speed	Resolution (dpi)	Maximum colors	PostScript	HP-GL	Resident typefaces
DOT MATRIX									
ALPS AMERICA	ALQ224/gx	\$799 ³	23K/256K	336 cps	360	7	N	N	5
CITIZEN AMERICA CORP.	GSX-145	\$649	8K/40K	192 cps	360	7	N	N	6
	GSX-140	\$499	8K/40K	192 cps	360	7	N	N	6
	200GX	\$299	8K/40K	213 cps	240 ⁶	7	N	N	5
	HSP-500	\$499	8K/40K	300 cps	240 ⁶	7	N	N	4
HSP-550	\$699	8K/40K	300 cps	240 ⁶	7	N	N	4	
C-TECH ELECTRONICS	ProWriter C-610C+	\$859	32K/32K	240 cps	360 ⁷	7	N	N	2
	ProWriter C-715A	\$1499	32K/32K	300 cps	360 ⁷	7	N	N	2
EPSON AMERICA	Epson LQ-860	\$949	6K/38K	300 cps	360	7	N	N	5
	Epson LQ-2550	\$1499	8K/40K	500 cps	360	7	N	N	9
GENICOM	3410XCQ	\$2704	2K/2K	400 cps	144	7	N	N	2
	1040	\$1924	56K/56K	360 cps	360	7	N	N	1
NEC TECHNOLOGIES, INC.	Pinwriter P9300	\$1395	80K/80K	400 cps	360	7	N	N	8
	Pinwriter P6200	\$749	80K/80K	300 cps	360	7	N	N	8
	Pinwriter 6300	\$999	80K/80K	300 cps	360	7	N	N	8
OKIDATA	Microline 393c+	\$1599	23K/40K	520 cps	360	7	N	N	4
STAR MICRONICS AMERICA	XR-1500 Multi-Font	\$699	32K/160K	300 cps	240 ⁶	7	N	N	9
	XR-1000 Multi-Font	\$499	32K/160K	300 cps	240 ⁶	7	N	N	9
	NX-1020 Rainbow	\$329	16K/16K	225 cps	240 ⁶	7	N	N	6
	XB-2415 Multi-Font	\$899	41K/201K	240 cps	360	7	N	N	17
	XB-2410 Multi-Font	\$699	27K/59K	240 cps	360	7	N	N	17
NX-2420 Rainbow	\$499	30K/62K	250 cps	360	7	N	N	7	
INK JET									
DIGITAL EQUIPMENT CORP.	LI 252	\$1549	2K/2K	167 cps	180	255	N	N	1
EASTMAN KODAK	Diconix Color 4	\$1495	64K/64K	150 cps	192	330	N	N	3
HEWLETT-PACKARD	HP PaintJet	\$1395	5K/8K	167 cps	180	16.8M	N	N	3
	HP PaintJet XL	\$2495	189K/189K	167 cps	180	16.8M	N	N	3
SHARP ELECTRONICS	JK-730	\$2195	19K/19K	1/2 ppm	180	16.8M	N	N	1
TEKTRONIX	Colorquick	\$2345	128K/128K	1/2 ppm	216	16.8M	N	N	1
THERMAL WAX									
CALCOMP	ColorMaster	\$2999	1.5MB/1.5MB	1 ppm	200	16.8M	N	Y	2
	ColorMaster Plus 6603	\$6995	6MB/6MB	1 ppm	300	16.8M	Y	Y	39
	ColorMaster Plus 6613	\$9995	10MB/10MB	1 ppm	300	16.8M	Y	Y	39
GENERAL PARAMETRICS	Spectra-Star 410	\$5995	1MB/1MB	1 ppm	300	16.8M	Y ¹⁰	Y	35 ¹⁰
	Spectra-Star 420	\$6595	4MB/4MB	1 ppm	300	16.8M	Y ¹⁰	Y	35 ¹⁰
	Spectra-Star 430	\$7995	6MB/6MB	1 ppm	300	16.8M	Y	Y	35
MITSUBISHI ELECTRONICS AMERICA	G650-10	\$6995	0MB/0MB	1 ppm	300	262,000	N	N	21 ¹¹
	G370-10	\$5495	1MB/1MB	1 ppm	300	262,000	N	N	21 ¹¹
NEC TECHNOLOGIES	Colormate PS 80	\$8995	8MB/8MB	3 ppm	300	16.8M	Y	N	35
	Colormate PS 40	\$6995	4MB/8MB	3 ppm	300	16.8M	Y	N	17
OCE GRAPHIC	GS241-PS	\$8990	5MB/8MB	1 ppm	300	16.8M	Y	N	35
PANASONIC	EPL-8543	\$7995	3MB/3MB	2/3 ppm	203	226,000	Y ¹²	Y	35 ¹²
QMS	ColorScript Model 10	\$8995	5MB/8MB	1 ppm	300	16.8M	Y	Y ¹²	35
SEIKO INSTRUMENTS USA	ColorPoint PS 14	\$9999	0MB/34MB	1 ppm	300	16.8M	Y	N	39
	ColorPoint PS 4	\$6999	6MB/34MB	1 ppm	300	16.8M	Y	N	39
TEKTRONIX	Phaser II PX	\$7995	6MB/10MB	1 ppm	300	11.39M	Y	Y	35
	Phaser II SX	\$4995	1MB/5MB	1 ppm	300	11.39M	Y ¹²	N	35 ¹²
XEROX-VERSATEC	Versacolor	\$8995	16K/16K	2/3 ppm	300	250,000	Y ¹²	N	35 ¹²

A - 8.5" x 11" and 8.5" x 14"; B - 11" x 17"; C - 18" x 24"; ISO and DIN sizes not listed.
 P - parallel; S - serial.
¹ Wide-carriage model \$999.
² Accepts continuous form paper only.

³ Serial port costs extra.
⁴ 240 by 216 resolution.
⁵ 360 by 180 resolution.
⁶ On-site service optional.

For more information about all products in this table, circle reader service no. 911.

DESKTOP SLIDE RECORDERS



APPLICATION SUPPORT
 FILE FORMATS SUPPORTED

Manufacturer	Product	Price	Instant camera	Maximum resolution (lines)	Size of CRT (inches) ¹	Resident fonts (bit-mapped/scalable)	Post-Script compatible	Windows 3.0	Harvard Graphics	Lotus Freelance	Color TIFF	PCX	Warranty	Reader service number
AGFA	ProColor Film Recorder	\$5495	\$1095	4096	7	4/4	Y	Y	Y	Y	Y	Y	90 days	727
GCC TECHNOLOGIES	Colorfast	\$5999	included	4096	3.5	2/2	N	Y	Y	Y	Y	N	2 years	728
LASERGRAPHICS	LFR	\$8950	\$1495	4000	6	8/1	Y	Y	Y	Y ²	Y ²	Y ²	90 days	729
NISE, INC.	Rubens/XLT FR-900	\$9995	\$850	2048 x 1376 ³	7	0/0 ⁴	N	N	N	N	Y	N	90 days	730
POLAROID	Digital Palette CI-5000	\$5995	included	4096	3.25	0/9	N ⁵	Y	Y ²	Y	Y ²	Y ²	2 years	731
PRESENTATION TECHNOLOGIES	Screen Star	\$3995	\$495	2000	3.5	0/0 ⁴	Y	Y	Y	Y	Y	Y	1 year	732
	Montage FR1	\$6995	\$895	4000	3	8/8	Y	Y	Y	N	Y	N	1 year	732

¹ Measured diagonally. ² Requires separate utility. ³ 4096 x 2732 lines with additional RAM. ⁴ Uses screen fonts. ⁵ PostScript-compatible model expected by June 1991.

For more information about all products in this table, circle reader service no. 909.

Accepts font cartridge/downloaded fonts	Prints transparencies	Maximum paper capacity	Media sizes ¹	Parts ²	Warranty	Reader service number
Y/Y	Y	100	A	PS	1 year	743
N/Y	Y	n/a ⁴	A	PS ⁵	2 years	744
N/Y	Y	n/a ⁴	A	PS ⁵	2 years	744
N/Y	Y	n/a ⁴	A	PS ⁵	2 years	744
N/Y	N	n/a ⁴	A	PS ⁵	2 years	744
N/Y	Y	n/a ⁴	A	PS ⁵	2 years	744
Y/Y	Y	100	A	PS	2 years	745
Y/Y	Y	200	A,B	PS	2 years	745
Y/Y	N	185	A	PS	2 years	746
Y/Y	N	185	A	PS	1 year	746
N/N	N	200	A	PS	1 year	747
Y/Y	N	150	A	PS	1 year	747
Y/N	Y	360	A,B	PS ⁵	1 year	748
Y/N	Y	360	A,B	PS ⁵	1 year	748
Y/N	Y	360	A,B	PS ⁵	1 year	748
Y/Y	Y	170	A,B	PS	1 year	749
N/Y	N	120	A,B	PS ⁵	2 years	750
N/Y	N	120	A,B	PS ⁵	2 years	750
N/Y	N	120	A,B	PS ⁵	2 years	750
Y/Y	Y	120	A,B	PS ⁵	2 years	750
Y/Y	Y	120	A,B	PS ⁵	2 years	750
Y/Y	N	120	A,B	PS ⁵	2 years	750
N/N	Y	n/a ⁴	A	PS ⁵	1 year	751
N/Y	Y	60	A	P	1 year	752
N/N	Y	n/a ⁴	A	PS	1 year	753
Y/Y	Y	200	A,B	PS	1 year	753
N/N	Y	100	A,B	P	90 days	754
N/N	Y	100	A,B	P	90 days ⁸	755
N/Y	Y	100	A	PS	90 days ⁹	756
N/Y	Y	100	A	PS	1 year ⁹	756
N/Y	Y	100	A,B	PS	1 year ⁹	756
N/Y	Y	100	A	PS	90 days ⁹	757
N/Y	Y	100	A	PS	90 days ⁹	757
N/N	Y	100	A,B	P	6 months	758
N/N	Y	100	A	P	6 months	758
N/Y	Y	100	A	PS	1 year	759
N/Y	Y	100	A	PS	1 year	759
N/Y	Y	100	A	PS	1 year	760
N/Y	Y	100	A	P	1 year	761
N/Y	Y	100	A	PS	1 year	762
N/Y	Y	80 ⁴	A,B	PS	90 days ⁹	763
N/Y	Y	145 ⁴	A,B	PS	90 days ⁹	763
N/Y	Y	100	A	PS	1 year ⁸	764
N/N	Y	100	A	PS	1 year ⁸	764
N/N	Y	250	A	P	90 days	765

¹ On-line service
² Uses supplied PC-based PostScript software
³ Via supplied SuperPrint utility
⁴ Requires extra cost software utility

COLOR SCANNERS



Manufacturer	Product	Price	Resolution (dpi)	Maximum colors	Maximum scan size (inches)	Windows-based image editor	FILE FORMATS SUPPORTED			Warranty	Reader service number
							Color TIFF	PCX	EPS		
HAND-HELD											
A4TECH	A4Color Scanner	\$699	90-270	256	7.5 x 5.5	N	Y	Y	N	1 year	707
DFI	CHS-4000	\$695	100-400	64	4 x 20 ¹	N	Y	Y	N	1 year	708
KYE INT'L	GS-C105 Plus	\$799	100-400	4096	8.5 x 14 ¹	Y	Y	Y	Y	1 year	709
MARSTEK	ColorArtist	\$695	50-200	262,144	8.5 x 11 ¹	Y	Y	Y	N	1 year	710
MOUSE SYSTEMS	Pagebrush/Color/PC	\$799	100-400	4096	8.5 x 11 ¹	Y	Y	Y	N	2 years	711
NCL AMERICA	Clearscan Color	\$695	100-400	4096	8.5 x 14 ¹	N	Y	Y	N	1 year	712
DESKTOP											
AVR	AVR 3000/CL Plus	\$2590	12-300	16.8M	8.5 x 14	Y	Y	N	Y	1 year	713
CHINON AMERICA	DS-3000 ²	\$995	75	4096	8.5 x 11	Y	Y	Y	N	1 year	714
EPSON AMERICA	Epson ES-300C	\$2494	50-600	16.8M	8.5 x 11.7	Y	Y	Y	Y	1 year	715
HOWTEK	Personal Color Scanner Scanmaster 3	\$2295	50-300	16.8M	8.5 x 14	Y	Y	Y	N	1 year	716
		\$8195	75-400	16.8M	11.7 x 17	Y	Y	Y	N	90 days	716
MICROTEK LAB	MSF-300Z ScanMaker 600Z	\$2695	75-300	16.8M	8.5 x 14	Y	Y	Y	Y	1 year	717
		\$1995	75-600	16.8M	8.5 x 14	Y	Y	Y	Y	1 year	717
NISCA	Spectra for the PC ³	\$899	50-400	16.8M	4 x 6	Y	Y	Y	Y	1 year	718
OBM	ProScan PS-3000	\$995 ⁴	75-300	16.8M	8.5 x 14	Y	Y	N	Y	1 year	719
SHARP	JX-100 ³	\$995	200	262,144	4 x 6	N	Y	Y	N	90 days	720
SHARP ELECTRONICS	JX-300	\$2345	75-300	16.8M	8.5 x 11	Y	Y	Y	N	90 days	720
	JX-450	\$5995	75-300	16.8M	11 x 17 ⁵	Y	Y	Y	N	90 days	720
UMAX	UC300	\$2495	1-300	16.8M	8.5 x 14	Y	Y	Y	Y	1 year	721
XRS	OmniMedia 3c ⁶	\$4500	75-300	16.8M	8.5 x 14	Y	Y	Y	Y	1 year	722
35mm SLIDE SCANNERS											
BARNEYS CAN	CIS-3515	\$4495	1000	16.8M	35mm	N	Y	Y	Y	90 days	723
HOWTEK	Scanmaster 35 Plus	\$5795	1333 ⁷	16.8M	35mm	Y	Y	Y	N	90 days	724
MICROTEK LAB	ScanMaker 1850	\$2995	462-1850	16.8M	35mm	Y	Y	Y	Y	1 year	725
NIKON, INC.	LS-3500	\$10,495	4400 ⁸	16.8M	35mm	Y	Y	Y	N	1 year	726

¹ Large images require multiple passes with scanner.
² Converts gray-scale image to color via software.
³ Small format (4-by-6-inch) scanner.

⁴ Micro Channel-compatible scanner \$1045.
⁵ 35mm slide scanner attachment costs \$500.
⁶ X-ray and transparency scanner. Scan scanner with higher dynamic range costs \$5400.

⁷ Or 1333 x 2000 screen pixels.
⁸ 6144 x 4096 screen pixels.

For more information about all products in this table, circle reader service no. 908.

COLOR PEN PLOTTERS



Manufacturer	Product	Price	RAM (standard/maximum)	Number of pens	Plotting ability (mm/sec.)	Accuracy (mm)	Maximum resolution ¹	Resolution (addressable, in mm)	Media sizes ²	Warranty	Reader service number
CALCOMP	Artisan Plus 1026M	\$7995	1MB/3MB	8	.127	.25	2.8	.0125	A-E	1 year	733
HEWLETT-PACKARD	HP ColorPro	\$1495	60K/1MB	8	.1	n/a ³	1.2	.025	A	1 year	734
	HP 7475A	\$1995	1MB/1MB	6	.1	n/a ³	2	.025	A,C	1 year	734
	HP DraftPro	\$3995	7.2K/7.2K	8	.1	.05	2.8	.025	C,D	1 year	734
	HP 7550 Plus	\$3995	32K/2MB	8	.1	n/a ³	6	.025	A,C	1 year	734
	HP DraftPro DXL	\$4995	31K/2MB	8	.1	.5	2.8	.025	A-D	1 year	734
HOUSTON INSTRUMENT	Hi Image Maker	\$1195	1K/5K	8	.1	.1	n/a ³	.025	A,C	1 year	735
	DMP-52	\$3295	1K/7K	14	.05	.25	5.65	.025	A,C,D	90 days	735
	DMP-52 MP	\$3895	1K/7K	14	.05	.25	5.65	.025	A,C,D	90 days	735
	DMP-61	\$3995	16K/1MB	8	.05	.254	5.65	.025	A-D	1 year	735
	DMP-62	\$5300	16K/1MB	8	.05	.254	2.8	.025	A-F	1 year	735
IOLINE CORP.	Ioline LP3500	\$2995	14K/14K	1	.025	.043	.8	.025	A-D	1 year	736
	Ioline LP3700	\$4195	14K/14K	8	.025	.043	.8	.025	A-E	1 year	736
	Ioline LP4000	\$4995	4K/4K	8	.025	.025	2	.025	A-E	1 year	736
	Ioline Signature 5000	\$5995	25K/25K	10	.025	.025	3	.025	A-E	1 year	736
JAPAN DIGITAL LABORATORY	JDL AutoPlotter XP	\$3495	1.5MB/2.5MB	15/20 ⁴	.075	.075	n/a	.025	A-C	90 days	737
	JDL OmniPlotter	\$6690	2MB/6MB	15/20 ⁴	.075	.075	n/a	.025	A-D	180 days	737
MUTOH AMERICA	iP530A	\$4800	1MB/1MB	8	.001	.1%	2.1	.025	A-D	1 year	738
	iP530AL	\$6300	1MB/1MB	8	.001	.1%	2.1	.025	A-E	1 year	738
	F-920A	\$8900	1MB/1MB	8 ⁶	.1	.1%	5.7	.01	A-E	1 year	738
OCÉ GRAPHIC	G1022	\$1190	4K/4K	6	.150	.3%	2	.025	A,B	1 year	739
	G1824-C	\$4990	1MB/1MB	8	.1	.25	3	.01	A-E	1 year	739
	G1835-C	\$6990	1MB/1MB	8	.1	.25	6	.01	A-E	1 year	739
ROLAND DIGITAL GROUP	SketchMate	\$695	5K/5K	8	n/a ³	n/a ³	n/a ³	.025	A	1 year	740
	DXV-1300	\$1995	1MB/1MB	8	.1	.1	3	.025	A-C	1 year	740
	GRX-300AR	\$4495	1MB/1MB	8	.1	.1	3	.025	A-D	1 year	740
	DPX-2500	\$4995	1MB/1MB	8	.05	.1	3	.025	A-C	1 year	740
UNITED INNOVATIONS	Mural Flatbed Plotter	\$2195	24K/88K	8	.025	.1%	.1	.025	A-C	1 year	741
ZETA GRAPHICS	ZETA 600	\$4395	40K/1MB	8	.2	.01	4.2	.0025	A-E	90 days	742
	ZETA 912is	\$4450	18K/18K	8	.1	.025	3	.0025	A,B	90 days	742
	ZETA 650	\$6395	40K/1MB	8	.2	.01	4.2	.0025	A-E	90 days	742
	ZETA 924is	\$6450	18K/18K	8	.1	.025	3	.0025	A-D	90 days	742
	ZETA 675	\$7195	40K/1MB	8	.2	.01	4.2	.0025	A-E	90 days	742

¹ Measured diagonally in g's.

² Paper sizes: A - 8.5" x 11"; B - 11" x 17"; C - 18" x 24"; D - 24" x 36"; E - 36" x 48"; ISO and DIN sizes not included.

³ Information not available from vendor.

⁴ Dot matrix plotter emulates 15 pens (AutoPlotter) or 20 pens (OmniPlotter).

⁵ Percent of distance moved by pen.

⁶ Or 260 pencils.

For more information about all the products in this table, circle reader service no. 910.

Ghidul comparatorului

10 ANI CARE AU SCHIMBAT FAȚA LUMII!


Sub titlul "A decade on the desktop" revista "INFOWORLD", în numărul din 12 august 1991, dedică un frumos grupaj datei de naștere a PC-ului IBM care a schimbat fața lumii la propriu și la figurat. Deoarece evenimentul a avut numeroase ecouri în presa de specialitate, îi dedicăm pentru moment doar o pagină cu o scurtă retrospectivă foarte concludentă asupra unei istorii cu care am fost contemporani. Vom reveni în numerele viitoare cu detalii și materiale mai ample.

LA MULȚI ANI

THE PRE-IBM YEARS	1974	1975	1976	1977	1978	1979	1980
	<p>April: Intel introduces 8080 micro-processor</p> <p>Aug.: Richard Nixon resigns after Watergate</p>	<p>April: Bill Gates, Paul Allen found Microsoft</p> <p>Dec.: Saturday Night Live debuts on NBC</p>	<p>DRI's Gary Kildall develops CP/M</p> <p>Chinese leader and revolutionary Mao Zedong dies</p>	<p>March: Commodore introduces PET</p> <p>April: Apple II debuts</p> <p>June: Tandy releases TRS-80</p>	<p>5-1/4-inch floppy disk becomes the standard</p> <p>Feb.: The Bee Gees win Grammys for disco music</p>	<p>June: VisiCorp introduces the VisiCalc for the Apple II</p> <p>Jan.: Shah of Iran flees from Islamic revolution</p>	<p>Nov.: Microsoft agrees to develop MS-DOS for IBM's upcoming PC</p> <p>Nov.: Reagan elected; budget deficit: \$58.96 billion</p>
THE EARLY YEARS	1981	1982	1983				
	<p>July: IBM introduces its first desktop computer, the Datamaster. Adam Osborne ships the first portable, the Osborne 1.</p> <p>Aug.: IBM unveils the IBM PC. MicroPro introduces WordStar for DOS</p> <p>Nov.: Ashton-Tate debuts Dbase II for DOS</p>	<p>Nov.: Lotus announces Lotus 1-2-3</p> <p>Dec.: WordPerfect Corp. introduces WordPerfect for DOS</p>	<p>Jan.: 1-2-3 ships; Lotus sells 60,000 copies the first year. Apple debuts the Lisa.</p> <p>March: Compaq introduces first PC clone, the Compaq Portable Computer. IBM unveils the PC-XT, which uses the Intel 8086 chip.</p> <p>Nov.: IBM debuts the PC Jr.</p>	<p>Aug.: Britain's Prince Charles and Lady Diana Spenser marry in the "Wedding of the Decade"</p> <p>Oct.: Michael Jackson releases "Thriller," which sells more than 40 million copies</p> <p>Fall: Reagan sends in U.S. troops and "liberates" Grenada</p>			
THE RESTLESS YEARS	1984	1985	1986	1987			
	<p>Jan.: Apple introduces the Macintosh; sales reach 100,000 in six months</p> <p>Jan.: 3-1/2-inch diskette debuts</p> <p>Feb.: IBM unveils the IBM PC Portable</p> <p>Aug.: IBM introduces PC-AT</p>	<p>July: Don Estridge killed in plane crash; William Lowe is named successor</p> <p>Oct.: Intel debuts the 80386 chip</p>	<p>April: IBM introduces PC Convertible - part portable, part desktop PC</p> <p>Sept.: Compaq unveils the first 32-bit PC, the Deskpro 386</p>	<p>March: Apple debuts the Macintosh II</p> <p>April: IBM and Microsoft announce joint development agreement for OS/2. IBM introduces PS/2</p>	<p>Nov.: Los Angeles hosts the Summer Olympics after smog experts declare air quality safe</p> <p>Nov./Dec.: Ferdinand and Imelda Marcos ousted; hundreds of pairs of shoes discovered in Imelda's closet</p> <p>Nov.: Iran-Contra scandal breaks; Oliver North discovers the virtues of the shredder</p> <p>June: Reagan's Supreme Court nominee Robert Berk rejected; nominee Douglas Ginsberg drops out</p>		
THE POLITICAL YEARS	1988	1989	1990	1991			
	<p>April: Apple sues Microsoft and HP with copyright infringement suit</p> <p>July: IBM ships DOS 4.0</p> <p>Oct.: OS/2 1.1 released</p> <p>Nov.: Bill Lowe leaves IBM for Xerox; Jim Cannavino takes over</p>	<p>Sept.: Apple and Microsoft join up on fonts. Adobe opens PostScript standard.</p> <p>Nov.: IBM relaunches OS/2. Windows dubbed the low-end OS.</p>	<p>May: Windows 3.0 ships, is runaway success</p> <p>June: IBM debuts PS/1. FTC probes Microsoft.</p>	<p>Feb.: Apple demos Pink</p> <p>May: Apple ships System 7.0</p> <p>June: Microsoft ships DOS 5.0</p> <p>July: IBM and Apple sign letter of intent to work together. Borland buys Ashton-Tate. Novell and DRI merge.</p>	<p>Nov.: George Bush and Dan Quayle elected; federal budget deficit: \$155.1 billion</p> <p>Nov.: Berlin Wall crumbles, ushering new era of democracy in Eastern Europe</p> <p>Aug.: Saddam Hussein's Iraqi troops invade Kuwait; U.S. rolls forces into Saudi Arabia</p> <p>Jan.: U.S. and Allies "push Iraqis out of Kuwait, leaving Middle East more uncertain of its future"</p>		

**WIN
A FREE CeBIT '92
DISPLAY**

The "Software for Europe" CeBIT '92 Awards



Este soft-ul dumneavoastră cel mai bun din Europa?

Acum este momentul să o aflați, într-o competiție care va pune față în față soft-ul dumneavoastră cu cei mai buni producători din Europa!

Puteți astfel câștiga, **gratuit**, posibilitatea de a expune la „SOFTWARE în EUROPA”, CeBIT '92 — HANOVRA GERMANIA. „SOFTWARE în EUROPA” este o nouă expoziție specializată dedicată exclusiv companiilor europene producătoare de software la cel mai important târg de calculatoare și tehnologii din lume!

**Este foarte ușor să participați și să învingeți.
Și iată cum:**

1. Completați chestionarul din pagina 40 (verso).
2. Trimiteți-l la adresa indicată pe verso până la data de 7 octombrie.
3. Fiți gata să supuneți cel mai bun produs al dumneavoastră unui juriu internațional, dacă veți fi printre finaliștii din țara dumneavoastră.

Foarte simplu! Nu sint taxe de participare și nici alte cerințe suplimentare!

Prin aceasta noi dorim să cunoaștem ce produs soft din Europa este cel mai bine adaptat utilizării pe întregul continent, soft-ul conținând cea mai mare portabilitate și care răspunde celor mai multe necesități.

Aveți cel mai bun și nou soft din Europa? Acum o puteți demonstra întregii lumi!

Softul pentru premiile Europei!

Sponsorizat pentru toți producătorii de software din Europa de către:

 **IDG**
COMMUNICATIONS VERLAG AG

1&1

"Software for Europe" Entry Questionnaire

Yes, we have some of the best software for Europe. And we want to prove it! Here's our fully completed entry questionnaire.

1. Software programme name: _____

2. Programme description: _____

3. Type(s) of potential users: _____

4. With which system(s) can the programme be used? Cross (X) one or more.

Mainframes Midrange (without Unix®)
 Unix® Systems PCs

5. If the answer to Question 4 is "PCs", then with which of the following can the software be used?

MS-DOS OS/2 Mac Other

6. Can the programme serve multi-users, e. g. networks?

Yes No

7. Can the programme be used by Europe-wide companies?

Yes No

8. If the answer to Question 7 is "Yes," explain briefly how:

9. What special user-features does the programme have?

10. How can users be sure that their national legal and regulatory requirements can be incorporated into the programme?

11. How are such adaptations provided for end-users of the programme?

Immediately, automatically, and without user costs.

Immediately, automatically, but the user pays.

Only by way of a service contract.

Only at the request of the end-user.

Other means: _____

12. Can the programme be adapted for specific company uses?

Yes No Possibly

13. If the answer to Question 12 is "Yes," please explain in which way such adaptations may be made, and how they are logical:

14. If the answer to Question 12 is "No," what changes to the programme are planned to make such adaptation possible (explain)?

15. Programme adaptations desired by the end-user can only be made by trained specialists.

Yes No

16. If programme adaptations can be made by the end-user, which level of computer-system knowledge is required?

minimum average very good

17. If programme adaptations can be made only by trained specialists, explain how these specialists are paid by the end-user:

18. Complete the following matrix for the countries in which your software is available with the services offered to your customers:

	Number of Installations	Uses Local Language	Local Service Facilities	Local Language Hotline	Local Language Handbooks	Local Language Info Material	User Training
Austria	_____	<input type="checkbox"/>	<input type="checkbox"/>	<input type="checkbox"/>	<input type="checkbox"/>	<input type="checkbox"/>	<input type="checkbox"/>
Belgium	_____	<input type="checkbox"/>	<input type="checkbox"/>	<input type="checkbox"/>	<input type="checkbox"/>	<input type="checkbox"/>	<input type="checkbox"/>
Czechoslovakia	_____	<input type="checkbox"/>	<input type="checkbox"/>	<input type="checkbox"/>	<input type="checkbox"/>	<input type="checkbox"/>	<input type="checkbox"/>
Denmark	_____	<input type="checkbox"/>	<input type="checkbox"/>	<input type="checkbox"/>	<input type="checkbox"/>	<input type="checkbox"/>	<input type="checkbox"/>
Finland	_____	<input type="checkbox"/>	<input type="checkbox"/>	<input type="checkbox"/>	<input type="checkbox"/>	<input type="checkbox"/>	<input type="checkbox"/>
France	_____	<input type="checkbox"/>	<input type="checkbox"/>	<input type="checkbox"/>	<input type="checkbox"/>	<input type="checkbox"/>	<input type="checkbox"/>
Germany	_____	<input type="checkbox"/>	<input type="checkbox"/>	<input type="checkbox"/>	<input type="checkbox"/>	<input type="checkbox"/>	<input type="checkbox"/>
Greece	_____	<input type="checkbox"/>	<input type="checkbox"/>	<input type="checkbox"/>	<input type="checkbox"/>	<input type="checkbox"/>	<input type="checkbox"/>
Hungary	_____	<input type="checkbox"/>	<input type="checkbox"/>	<input type="checkbox"/>	<input type="checkbox"/>	<input type="checkbox"/>	<input type="checkbox"/>
Ireland	_____	<input type="checkbox"/>	<input type="checkbox"/>	<input type="checkbox"/>	<input type="checkbox"/>	<input type="checkbox"/>	<input type="checkbox"/>
Italy	_____	<input type="checkbox"/>	<input type="checkbox"/>	<input type="checkbox"/>	<input type="checkbox"/>	<input type="checkbox"/>	<input type="checkbox"/>
Liechtenstein	_____	<input type="checkbox"/>	<input type="checkbox"/>	<input type="checkbox"/>	<input type="checkbox"/>	<input type="checkbox"/>	<input type="checkbox"/>
Luxembourg	_____	<input type="checkbox"/>	<input type="checkbox"/>	<input type="checkbox"/>	<input type="checkbox"/>	<input type="checkbox"/>	<input type="checkbox"/>
Norway	_____	<input type="checkbox"/>	<input type="checkbox"/>	<input type="checkbox"/>	<input type="checkbox"/>	<input type="checkbox"/>	<input type="checkbox"/>
Poland	_____	<input type="checkbox"/>	<input type="checkbox"/>	<input type="checkbox"/>	<input type="checkbox"/>	<input type="checkbox"/>	<input type="checkbox"/>
Portugal	_____	<input type="checkbox"/>	<input type="checkbox"/>	<input type="checkbox"/>	<input type="checkbox"/>	<input type="checkbox"/>	<input type="checkbox"/>
Soviet Union	_____	<input type="checkbox"/>	<input type="checkbox"/>	<input type="checkbox"/>	<input type="checkbox"/>	<input type="checkbox"/>	<input type="checkbox"/>
Spain	_____	<input type="checkbox"/>	<input type="checkbox"/>	<input type="checkbox"/>	<input type="checkbox"/>	<input type="checkbox"/>	<input type="checkbox"/>
Sweden	_____	<input type="checkbox"/>	<input type="checkbox"/>	<input type="checkbox"/>	<input type="checkbox"/>	<input type="checkbox"/>	<input type="checkbox"/>
Switzerland	_____	<input type="checkbox"/>	<input type="checkbox"/>	<input type="checkbox"/>	<input type="checkbox"/>	<input type="checkbox"/>	<input type="checkbox"/>
The Netherlands	_____	<input type="checkbox"/>	<input type="checkbox"/>	<input type="checkbox"/>	<input type="checkbox"/>	<input type="checkbox"/>	<input type="checkbox"/>
Turkey	_____	<input type="checkbox"/>	<input type="checkbox"/>	<input type="checkbox"/>	<input type="checkbox"/>	<input type="checkbox"/>	<input type="checkbox"/>
United Kingdom	_____	<input type="checkbox"/>	<input type="checkbox"/>	<input type="checkbox"/>	<input type="checkbox"/>	<input type="checkbox"/>	<input type="checkbox"/>
Yugoslavia	_____	<input type="checkbox"/>	<input type="checkbox"/>	<input type="checkbox"/>	<input type="checkbox"/>	<input type="checkbox"/>	<input type="checkbox"/>

19. Now, about your company.

How many workers do you employ? _____

20. How many of your employees work in:

Programme development? _____

Service

(customer service, hotline, marketing)? _____

Address:

Company _____

Your Name _____

Division _____

Position _____

Street _____

City, Postal Code _____

Telephone _____

Telefax _____

Complete and mail this Entry Questionnaire today for your chance to win a free display at the "Software in Europa" exposition, CeBIT '92. Only fully completed Entry Questionnaires qualify.

Deadline for entries: **7 October 1991**. Judges' decisions are final. All finalists and winners will be notified.

Mail or Fax to: 1&1 EDV Marketing GmbH • "Software For Europe" CeBIT '92 Awards Competition • Elgendorfer Straße 55 • D-5430 Montabaur • GERMANY • Fax: (0) 26 02/16 00-10



Noi
cu cine
votăm?

O dată cu prezentarea a 25 de pachete de baze de date folosite în mod curent, dorim să vă informăm că acestea au fost extrase dintr-o nouă revistă editată de IDG în SUA, intitulată **COMPUTER BUYING WORLD**, al cărei prim număr a fost editat în iunie 1991. Vom continua să vă prezentăm astfel de "sinteze și strategii".

Company	Database Name & Version Number	Retail Price	Street Price	Relational Database	Maximum Number of Linked Databases	Supports Multiple Users	Network Version Available
ALPHA SOFTWARE	AlphaFour 1.1	\$595	\$299	Yes	10	No	No (due: late '91)
ASHTON-TATE	dBase IV 1.1	\$795	\$481	Yes	10	Yes	Yes
ASKSAM SYSTEMS	askSam	\$395	\$189	Yes	unlimited*	Yes	Yes
CLARION SOFTWARE	Clarion Professional Developer	\$845	\$460	Yes	unlimited*	Yes	No
CLARIS CORPORATION	FileMaker Pro	\$299	\$205	No	N/A	Yes	Yes
CONCENTRIC DATA SYSTEMS INC.	R&R Report Writer	\$249-\$299	\$134	Yes	10	Yes	No
DATAEASE INTERNATIONAL	DataEase 4.2	\$795	\$443	Yes	unlimited*	Yes	Yes
EMPRESS SOFTWARE INC.	Empress RDBMS	\$1250-\$4200	\$999 & up	Yes	unlimited*	Yes	Yes
FOX SOFTWARE	FoxBase +	\$395	\$199	Yes	10	Yes	Yes
FOX SOFTWARE	FoxPro 2.0	\$795	\$437	Yes	25	Yes	Yes
MICRORIM	R:base 3.1	\$795	\$477	Yes	80	Yes	Yes
MICRORIM	Personal R:Base	\$200	\$77	Yes	80	No	No
ODESTA CORPORATION	Double Helix	\$695	N/A	Yes	unlimited*	Yes	Yes
QUADBASE	Quadbase-SQL	\$795	N/A	Yes	100	Yes	Yes
QUADBASE	Quadbase-SQL for Windows	\$995	N/A	Yes	100	Yes	Yes
RAIMA CORPORATION	Vista III Database Management System	\$695	N/A	No	N/A	Yes	Yes
REVELATION TECHNOLOGIES	Advanced Revelation	\$1,195	\$577	Yes	unlimited*	Yes	Yes
SERVIO CORPORATION	Gemstone	N/A	N/A	No	N/A	Yes	Yes
SOFT-FLEX	DataRight	\$195	\$87	No	N/A	No	No
SOFTWARE AG	Adabas	\$1,000	N/A	Yes	10	Yes	Yes
SYBASE	Sybase	N/A	N/A	Yes	16	Yes	Yes
UNIFY CORPORATION	Accell/SQL	\$1,770 & up	N/A	Yes	2.3 billion	Yes	Yes
WORDPERFECT CORPORATION	DataPerfect 2.1	\$415	\$259	Yes	80	Yes	Yes
WORDTECH SYSTEMS INC.	dBXL 1.3R	\$249	\$134	Yes	10	Yes	Yes
WORDTECH SYSTEMS INC.	Quicksilver	\$599	\$337	Yes	10	Yes	Yes

Space Required on Hard Drive	Maximum Number of Databases	Maximum Number of Records Per Database	Maximum Number of Fields Per Record	Acceptable Types of Data Structures	Maximum Number of Open Databases	Maximum Number of Windows/Screens	User-Designed Input Screens Capability
2 MB	unlimited*	2 billion	256	character, date, logical, memo, numeric	10	1	Yes
3.5 MB	unlimited*	1 billion	256	character, date, logical, memo, numeric	10	20	Yes
1 MB	unlimited*	unlimited*	unlimited*	character, date, graphics, logical, memo, numeric	1	1	Yes
6.5 MB	unlimited*	unlimited*	64 KB	decimal, group, memo, numeric	DOS limit	unlimited*	Yes
1 MB	unlimited*	32 MB	limit: layout size*	date, graphics, numeric, text	16	16	Yes
800 KB	N/A	N/A	N/A	N/A	10	N/A	No
2 MB	unlimited*	2 billion	255	character, date, integer, logical, numeric	unlimited*	16	Yes
8 MB	unlimited*	2 billion +	9,999	currency, date, decimal, integer, numeric	50-100	unlimited*	Yes
2.5 MB	unlimited*	1 billion	N/A	character, date, logical, memo, numeric	10	N/A	Yes
N/A	unlimited*	1 billion +	254	character, date, logical, memo, numeric	25	unlimited*	Yes
4 MB	unlimited*	2 billion	400	currency, date, integer, memo, numeric, text	80	5	Yes
4 MB	unlimited*	2 billion	400	currency, date, integer, memo, numeric, text	80	5	Yes
1 MB	unlimited*	unlimited*	unlimited*	date, graphics, numeric, text	1	unlimited*	Yes
2 MB	100	1 billion	1,024	character, date, logical, memo, numeric	100	16	No
2 MB	100	1 billion	1,024	character, date, logical, memo, numeric	100	16	No
640 KB	unlimited*	unlimited*	32 KB	all C data types & structures	unlimited*	N/A	N/A
7 MB	unlimited*	unlimited*	64 KB	character, date, integer, logical, memo, numeric	unlimited*	unlimited*	Yes
N/A	unlimited*	unlimited*	unlimited*	character, date, graphics, integer, logical, numeric	unlimited*	unlimited*	Yes
256 KB	unlimited*	5,000	64	currency, date, integer, numeric, text	1	1	Yes
N/A	255	unlimited*	N/A	character, date, graphics, logical, numeric	unlimited*	unlimited*	Yes
20 MB	32,767	unlimited*	250	character, currency, date, graphics, integer, logical, numeric, text	16	unlimited*	Yes
45 MB	unlimited*	2.3 billion	2.3 billion	character, currency, date, decimal, integer, text	1	unlimited*	Yes
512 KB	unlimited*	16 million	80	character, date, logical, memo, numeric	19	19	Yes
1.5 MB	unlimited*	unlimited*	512	character, data, numeric	10	99	Yes
2.1 MB	unlimited*	unlimited*	N/A	character, data, numeric	10	99	Yes

Company	Available On-Line Help	Maximum Number of Fields Sorted At One Time	User-Created Sub-Databases	Math Capabilities Included	Special Features Offered
ALPHA SOFTWARE	Yes	N/A	N/A	formulas, complex expressions	N/A
ASHTON-TATE	Yes	N/A	Yes	basic math, variance, standard deviation, average, count	dialog boxes, windows
ASKSAM SYSTEMS	Yes	approx. 24	Yes	basic math, totals, subtotals, tallies, date, time	dialog & message boxes
CLARION SOFTWARE	Yes	245 total bytes	Yes	Yes (not specified)	option pages
CLARIS CORPORATION	Yes	unlimited*	Yes	math, statistical, financial, log/trig functions	dialog boxes, windows
CONCENTRIC DATA SYSTEMS INC.	Yes	10	No	formulas	N/A
DATAEASE INTERNATIONAL	Yes	unlimited*	Yes	basic math, formulas, trig, financial functions	dictionary objects, 4GL editor, windows
EMPRESS SOFTWARE INC.	Yes	unlimited*	Yes	basic math, formulas, computational math	dialog & selection & text boxes, windows
FOX SOFTWARE	Yes	10	Yes	Yes (not specified)	dialog boxes, screen painter, windows
FOX SOFTWARE	Yes	25	Yes	Yes (not specified)	dialog boxes, screen designer, windows
MICRORIM	Yes	400	Yes	basic math, trig, conversions, financial, logical, date, time	check & dialog & sort boxes, menu bars
MICRORIM	Yes	400	Yes	basic math, trig, conversions, financial, logical, date, time	check & dialog & sort boxes, menu bars
ODESTA CORPORATION	Yes	128	Yes	basic math, trig, conditional, Boolean, logical	visual calculation tiles
QUADBASE	No	unlimited*	Yes	Yes (not specified)	N/A
QUADBASE	No	unlimited*	Yes	Yes (not specified)	N/A
RAIMA CORPORATION	N/A	unlimited*	N/A	Yes (not specified)	N/A
REVELATION TECHNOLOGIES	Yes	unlimited*	Yes	basic math, formulas, trig	dialog boxes, windows
SERVIO CORPORATION	Yes	unlimited*	Yes	object-programming, C-library calls	N/A
SOFT-FLEX	No	64	Yes	No	N/A
SOFTWARE AG	Yes	unlimited*	No	Yes (not specified)	text retrieval
SYBASE	Yes	251	Yes	Yes (not specified)	windows
UNIFY CORPORATION	Yes	unlimited*	Yes	basic math, formulas	dialog boxes, 4GL programming, windows
WORDPERFECT CORPORATION	Yes	N/A	No	basic math, formulas	dialog boxes, windows
WORDTECH SYSTEMS INC	Yes	100 (if indexed)	Yes	basic math	windows
WORDTECH SYSTEMS INC.	Yes	100 (if indexed)	Yes	basic math	windows

Menu-Driven Reporting	Custom Reporting	Report Preview Offered	Capability to Edit in Preview Mode	Database Software Compatibility	Warranty/Type	Technical Support Offered
Yes	Yes	Yes	No	Clipper, dBase, Fox, Lotus	60 days, money back	800-number
Yes	Yes	Yes	No	Clipper, Fox	No	800-number
No	Yes	Yes	No	N/A	60 days, money back	direct-dial number
Yes	Yes	Yes	Yes	dBase	standard	800-number, 900-number
Yes	Yes	Yes	No	dBase, Lotus	No	CompuServe
Yes	Yes	Yes	Yes	Alpha, dBase, Clipper, Fox, Paradox, Quicksilver	Yes (not specified)	800-number
Yes	Yes	Yes	No	ASCII, dBase, Multimate, WordPerfect	30-day free replacement	800-number, 900-number, bulletin board, consulting, newsletters
No	Yes	Yes	Yes	N/A	90 days	direct-dial number, training, consulting
Yes	Yes	Yes	Yes	dBase, Fox	30-day conditional return	direct-dial number
Yes	Yes	Yes	Yes	dBase, Fox	30-day conditional return	direct-dial number
Yes	Yes	Yes	Yes	dBase	90-day money back	800-number, 900-number, direct-dial number, free basic support
Yes	Yes	Yes	Yes	dBase	90-day money back	800-number, 900-number, direct-dial number, free basic support
Yes	Yes	Yes	Yes	N/A	Yes (not specified)	800-number, training, newsletter, on-line, technical support
Yes	Yes	Yes	No	dBase, Lotus	30-day money back	direct-dial number, FAX service
Yes	Yes	Yes	No	dBase, Lotus	30-day money back	direct-dial number, FAX service
No	Yes	Yes	No	None	Yes (not specified)	training, consulting services
Yes	Yes	Yes	No	ASCII, dBase, Oracle, SQL Server	Yes (not specified)	800-number, service centers, personalized developer support
Yes	Yes	Yes	No	dBase, Ingres, Microsoft, Oracle, Sybase	90 days	800-number, direct-dial number, consulting, training
Yes	Yes	No	No	None	90 days	direct-dial number
Yes	Yes	Yes	Yes	dBase	90 days	800-number, 900-number, local sales offices
Yes	Yes	Yes	Yes	dBase, Paradox	90 days/1 year	direct-dial number
Yes	Yes	Yes	No	Informix, Oracle, Sybase	Media only	800-number, direct-dial number, service centers, FAX
Yes	Yes	Yes	No	Yes (not specified)	90 days	800-number
Yes	Yes	Yes	Yes	dBase	Yes (not specified)	user group support, bulletin board, phone support
Yes	Yes	Yes	Yes	Yes (not specified)	Yes (not specified)	user group support, bulletin board, phone support

ROMÂNIA VĂZUTĂ DE...

O dată cu aceste pagini dorim să inaugurăm o nouă rubrică în revista INFOCLUB, rubrică ce dorește să marcheze evenimentele mai importante din România cu privire la piața de calculatoare și tendințele de dezvoltare în acest domeniu. Facem o mențiune foarte clară încă de la început: nu este o rubrică de reclamă și nici de "cronică mondenă", firmele care doresc o pot face în paginile revistei noastre separat, contactându-ne direct; este o rubrică ce își propune să sublinieze faptul că în România există în prezent multe firme care distribuie calculatoare și programe, unele o fac cu profesionalism și cu responsabilitate, altele după niște criterii ce vizează imediatul și nu perspectiva. Mai mult decât atât, dorim să vă arătăm, pe parcursul acestei rubrici, că există interes din partea multor firme importante să investească în România și că în România aceste firme au găsit, nu o dată, parteneri reali de discuție și de afaceri. Și cu aceasta, cred că esențialul din partea noastră a fost spus. Așteptăm pe mai departe "semnalul" de la dumneavoastră!

**"Cred în forța și
experiența unui
instituit ca al nostru"**



Discuția pe care am avut-o cu o mai veche cunoștință, domnul **Mihai Riganl**, șef de laborator la Software ITC S.A., a fost prilejuită de un simpozion NOVELL care a avut loc la București și care a polarizat atenția specialiștilor. Concret, despre firma NOVELL și importanța ei în lumea informaticii vom vorbi în a doua parte a articolului de față. Ceea ce dorim să relevăm pentru început este colaborarea deosebit de fructuoasă între această importantă firmă și Institutul de Tehnică de Calcul-Software, colaborare ce a constat în... "școlarizarea a 22 de specialiști de la ITC, care au fost atestați NOVELL. Cursurile au durat 3 săptămâni, au fost ținute de **Paul Dagleish**, expert NOVELL din Anglia, și au avut drept scop pregătirea a două categorii de specialiști: administratorii de rețea și nucleul de instructori. Normele NOVELL impun ca din 6 în 6 luni să se susțină o testare".

- În afara acestor cursuri, care sînt perspectivele colaborării cu NOVELL?

- *Institutul a semnat un contract pe termen de 5 ani cu firma Blue Ridge International Inc (distribuitorul autorizat NOVELL pentru România, cu o gamă largă de activități în domeniul calculatoarelor, așa după cum vom vedea, n.n.), contract ce are ca obiect oferirea de soluții la cheie pentru*

utilizatorii din România, consultanță, analiză de sistem și garantarea soluției, școlarizare, instruire. Pe tot parcursul derulării contractului, vor avea loc simpozioane privind strategia și evoluția produselor NOVELL.

- Aveți o dotare foarte bună în sala de curs (se vede și din fotografia noastră)...

- *Da, am înțeles întrebarea. Întreaga dotare, adică cele 22 de stații de lucru în diferite configurații, cu documentația și cu suportul de curs, a fost adusă de Blue Ridge International, ceea ce demonstrează clar dorința de a se implica în mod real pe piața românească. De altfel, ați auzit (la simpozion, n.n.) că între multe altele, dl. Bob Denton (președintele firmei Blue Ridge International, n.n.) dorește să organizeze și tabere de copii. Pentru noi, aceasta ar presupune continuarea tradiției taberelor institutului nostru, care au avut în anii trecuți un succes deosebit.*

- Mulțumesc mult și, promit, vom reveni la ITC.

Deoarece, din motive obiective, interviul pe care am dorit să îl iau domnului Denton nu a mai avut loc, dar promitem să revenim, în cele ce urmează îi voi da practic "cuvîntul". Cele spuse de domnia sa în cadrul simpozionului sînt deosebit de interesante și instructive și, după cum s-a

văzut deja, nu sînt doar promisiuni, ci multe dintre ele sînt realizate.


"Sîntem în România de aproximativ 15 luni, în care nu ne-am implicat numai comercial, ci efectiv am încercat să venim în sprijinul utilizatorului general, oferindu-i posibilitatea de școlarizare, de instruire, de consultanță pentru alegerea soluției optime. Vom investi în continuare în pregătirea personalului, în cercetare, în aplicațiile de dezvoltare, vrem efectiv să aducem în România calitate fără compromisuri.

Despre firma NOVELL pot să vă spun foarte multe, între altele faptul că deține în prezent 69% din piața mondială din domeniul rețelelor, cu perspectiva măririi acestui procent prin alianța cu IBM. Începînd din 1982, NOVELL și-a cîștigat un binemeritat prestigiu internațional, datorită soluțiilor noi propuse și a modului în care acestea au fost imediat adoptate de către utilizatori.

Prin intermediul firmei Blue Ridge International, se va crea în România o rețea de distribuitori serioși, folosind în mare parte ceea ce există deja; prin aceasta mă refer la multe firme deja instalate în România și ale căror scopuri și intenții corespund cu ale noastre. Nu discut despre "cowboys" care... se vor autoelimina. Spun aceasta în deplină cunoștință de cauză și dorim ca publicul român să cumpere ceva bun. Noi reprezentăm și firma ATRONIC, SUA, care produce microcalculatoare, și

"Vrem să aducem în România tehnologie de ultimă oră și calitate fără compromisuri"

Bob DENTON



dorim să aducem în România și alte firme mari. Recent am adus aici firma Data General, cu care ne-am implicat deja într-un proiect la Ministerul Muncii și, în curând, tot prin intermediul nostru, va fi aici LOGITECH, bine cunoscută specialiștilor ca lider mondial în privința accesoriilor.

Trebuie să subliniez colaborarea deosebită pe care am avut-o cu ITC, cu specialiștii români, pentru formarea primului nucleu NOVELL, acesta fiind doar primul pas dintr-o cooperare pe termen lung care vizează multiple aspecte."

Întrebat ce părere are despre piața românească, domnul Denton a spus: "Este haotică și acest lucru este tipic. Cumpărătorii și utilizatorii de echipamente, în mare parte, nu știu ce să aleagă. La acest punct aș vrea să propun formarea "Asociației române a distribuitorilor de microcalculatoare" cu mai

multe scopuri: stabilirea unor standarde de performanță, politică de protecție a utilizatorului, competiție corectă, educație și pregătire a personalului etc. Doresc să mai spun ceva, ceva trist, dar care trebuie arătat: ca firmă străină ne-am confruntat cu un nivel mare de corupție, cu favorizarea afacerilor pe alte criterii decât cele obiective. Între multiplele aspecte negative ale acestei situații este faptul că prejudiciază România de a obține o marfă bună cu echipamente competitive! Dar să revenim: mai dorim să organizăm tabere de calculatoare cu ITC Software, concursuri, colaborări cu alte firme mari din SUA pentru a investi în România. Oricum, ca să închei într-o notă optimistă, am venit în România ca să rămânem și ca să ne implicăm concret în cât mai multe activități!"

În continuare, dr. Michael H. Beier, director de vânzări pentru Europa răsăriteană,

s-a referit la importanța comunicațiilor, deci a sistemelor în rețea, care reprezintă cheia viitorului și a eficienței, la furnizarea aplicațiilor pe care utilizatorul și le construiește în limba locală, în sfârșit, la constituirea în România a unei rețele de distribuitori profesioniști NOVELL.

Prezentarea ultimelor versiuni Netware 2.2 și 3.11 a făcut obiectivul intervenției d-lui Paul Dalgleish, expert NOVELL, cel care după cum am mai spus, s-a ocupat de prima grupă de la ITC.

Ne oprim aici. Am ținut să punctăm câteva aspecte - asupra unora dintre ele vom mai reveni - deoarece le-am considerat deosebit de interesante și importante. Ceea ce dorim noi, cei care găzduim aceste rânduri, este doar să atenționăm asupra multelor aspecte cu care se confruntă piața de calculatoare și utilizatorul din România.



Am mai avut în timpul verii (avatarurile unei reviste trimestriale!) o întâlnire pe care o consemnăm: a fost la București domnul Russell Schneider, președintele companiilor SLC (Schneider Leasing Company) din SUA și Delta Design (SUA) Inc și directorul firmei Delta Design SA din București. Pe scurt, menționăm această convorbire pentru câteva concluzii care s-au desprins, din care a reieșit un interesant punct de vedere: intenția firmei de a asambla în România calculatoare Delta Design din SUA și nu numai. Implicațiile acestei hotărâri sînt multiple: reducerea costului calculatoarelor, asigurarea service-ului. Pînă la data apariției acestui material, linia este dată deja în folosință. Vom reveni într-un număr viitor asupra ei. "Ne propunem, ne-a declarat domnul Russell, o multitudine de proiecte: instruirea potențialilor noștri clienți, deci a utilizatorului, în sensul discernămîntului, de a alege ce este mai bun pentru problema pe care o are de rezolvat, consultanță, cu alte cuvinte, vrem să oferim pe piața românească soluții la cheie, hard și soft, pentru orice aplicație. Am avut contacte diverse în România, și oficiale, și cu specialiști sau comercianți. Sînt încă multe de făcut, dar eu sînt optimist!"


Și noi. Și sperăm, domnule Russell, că proiectele pe care le aveți,

precum și modul în care abordați o piață ca România - cu multe particularități - să fie duse la bun sfârșit cu succes.

Vă vom ține la curent, stimați utilizatori - cititori, încercînd după puterile și mijloacele noastre să contribuim la aceste proiecte, fie măcar prin simpla lor enumerare. Oricum, noi credem sincer în ideea continuității, cu alte cuvinte, în ideea că, în ciuda unor condiții obiective, asupra cărora nu mai revenim, din anii trecuți, în România au existat și există specialiști de marcă, "compatibili", care ne vor asigura "conectarea" la restul lumii.


Pagini realizate de Mihaela Gorodcov

1. Mihai RIGANI, Șef de laborator la Software ITC S.A.
2. Simpozionul NOVELL: Bob DENTON, Michael BEIER și Paul DALGLEISH de la Blue Ridge International, SUA
3. Laboratorul NOVELL de la Software ITC S.A.



vă oferă:

SCO UNIX SYSTEM V
SCO OPEN DESKTOP



The Complete Graphical Operating System

NOI RATAȚI!

TELEINVEST ROMANIA S.A. la TIB '91!

17 OCTOMBRIE!

Primul FORUM UNIX în ROMÂNIA

DISTRIBUTORI!

Sînteți bine veniți!

Relații la tel. 90/59.56.78